



**INFORME CUATRIMESTRAL 2024**

**DIRECCIÓN MÉDICA**

**OPD SERVICIOS DE SALUD  
DEL MUNICIPIO DE ZAPOPAN  
(OPD SSMZ)**

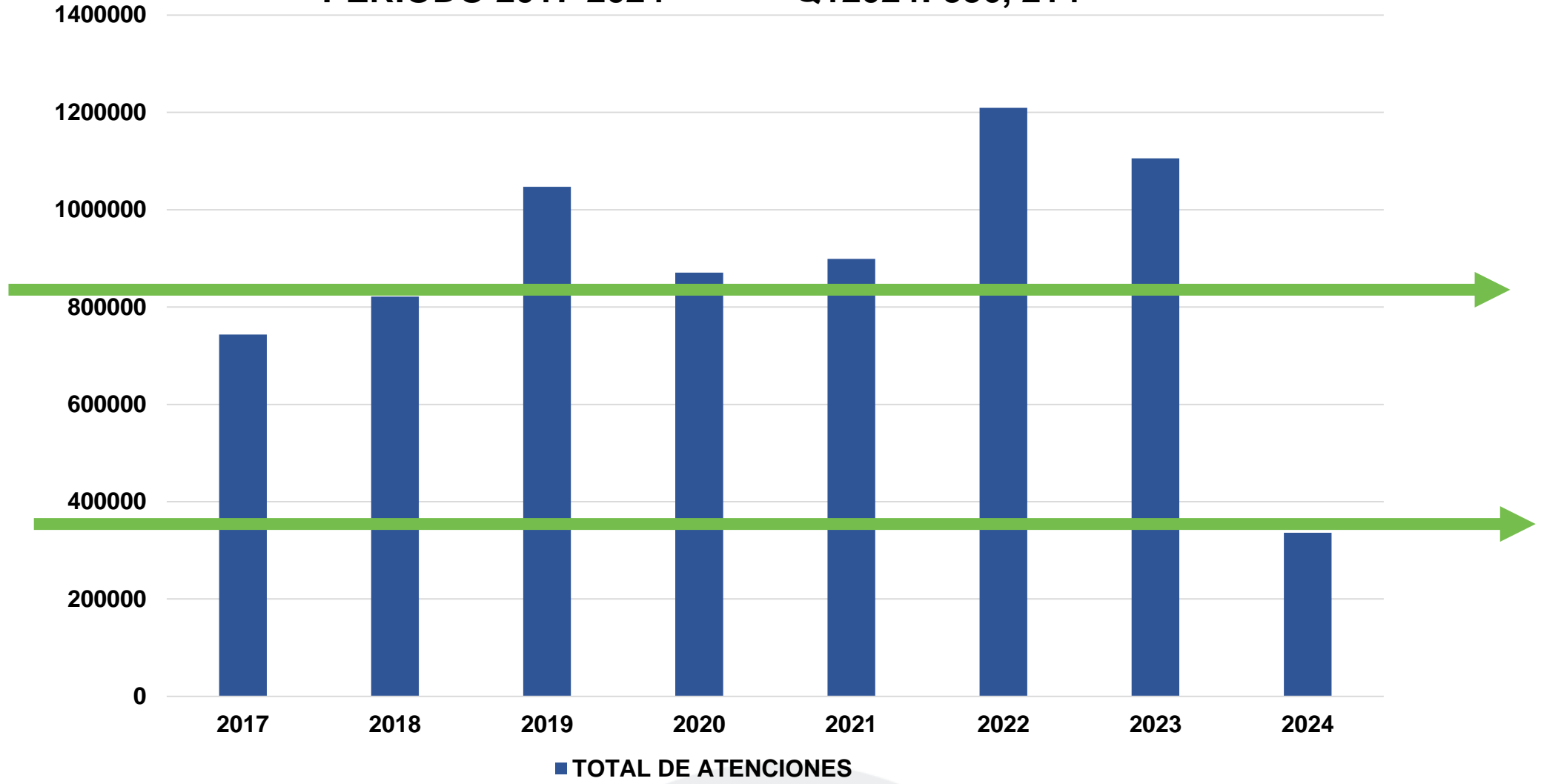


# OPD SSMZ SERVICIOS MÉDICOS OTORGADOS PERIODO 2018-2024

INDICADORES	AÑOS						
	2018	2019	2020	2021	2022	2023	2024
ATENCIÓN DE URGENCIAS	67,719	107,865	89,953	91,701	97,555	155,538	37,183
CONSULTAS MÉDICAS	274,628	325,169	193,498	118,172	214,037	267,060	94,772
EGRESOS HOSPITALARIOS	8,077	48,115	35,926	35,838	67,375	72,384	3,281
CIRUGÍAS Y TOCOCIRUGÍAS	3,230	4,829	4,357	4,603	7,512	8,223	1,118
NACIDOS VIVOS	2,174	3,418	3,449	2,888	2,958	1,547	262
ATENCIÓNES PREHOSPITALARIAS	33,134	32,770	28,557	49,417	33,144	32,888	8,746
EXÁMENES DE LABORATORIO	336,416	423,007	294,295	345,397	469,630	343,428	112,839
ESTUDIOS DE IMAGEN	76,470	86,395	63,460	90,923	133,116	95,969	34,872
ATENCIÓN POR PICADURA DE ALACRÁN	2,103	2,167	2,698	2,736	2,517	2,153	759
PROCEDIMIENTOS MÉDICOS	5,480	90,246	128,515	133,887	181,610	135,808	42,382
<b>TOTAL</b>	<b>821,556</b>	<b>1,047,182</b>	<b>870,806</b>	<b>899,095</b>	<b>1,209,454</b>	<b>1,105,414</b>	<b>336,214</b>

# OPD SSMZ TOTAL DE ATENCIONES OTORGADAS PERIODO 2017-2024

Q12024: 336, 214



PROMEDIO DE 7 AÑOS: 956,725  
PROMEDIO POR CUATRIMESTRE EN 2023: 368,471

Fuente: Jefatura de Epidemiología, área de Estadísticas, OPD SSMZ, 2017-2023.

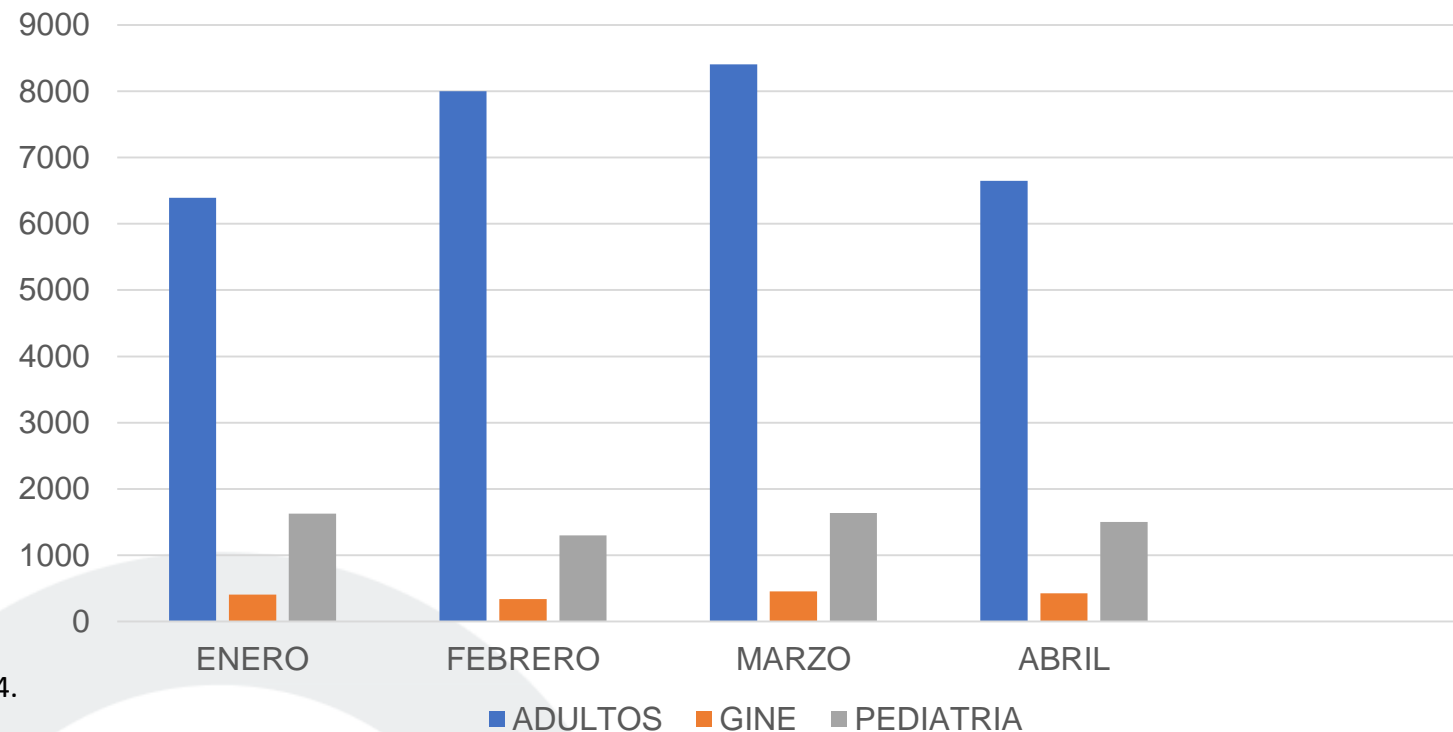
# PRODUCTIVIDAD



# ATENCIÓN URGENCIAS T Q1: 37,183

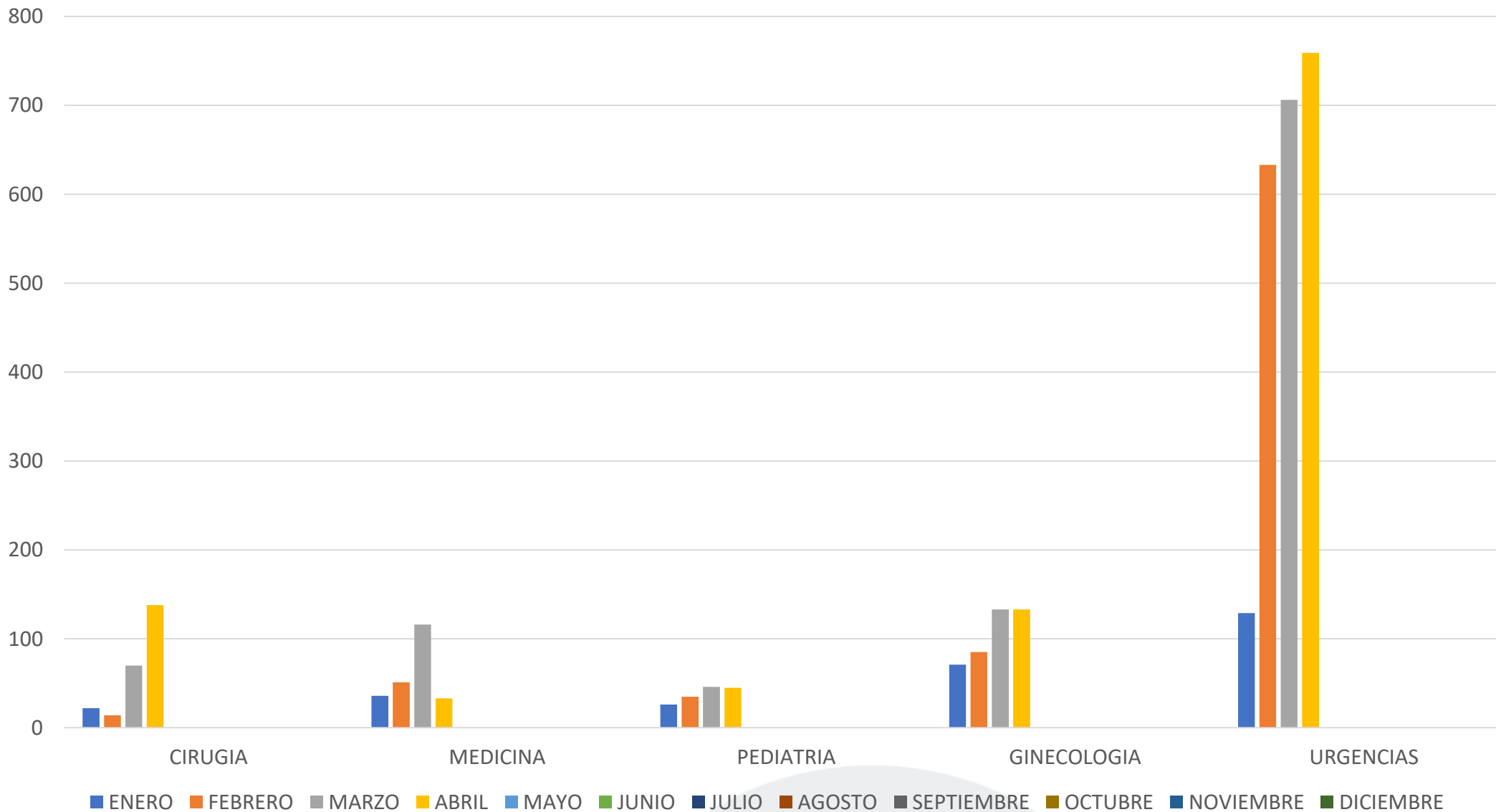
ACCIÓN		MES				TOT
		Enero	Feb	Marzo	Abril	
ATENCIÓN DE URGENCIAS MÉDICAS (1)	ADULTOS (90)	6,393	8,001	8,407	6,650	29,451
	GINECO-OBSTETRICIA (91)	407	339	453	426	1,625
	PEDIATRÍA (92)	1,625	1,298	1,683	1,501	6,107
	TOTAL	8,425	9,638	10,543	8,577	37,183

## ATENCIÓN URGENCIAS OPD SSMZ



Fuente: Jefatura de Epidemiología, área de Estadísticas, OPD SSMZ, 2024.

TOTAL EGRESOS OPD SSMZ 2024\* Total Q1: 3,281

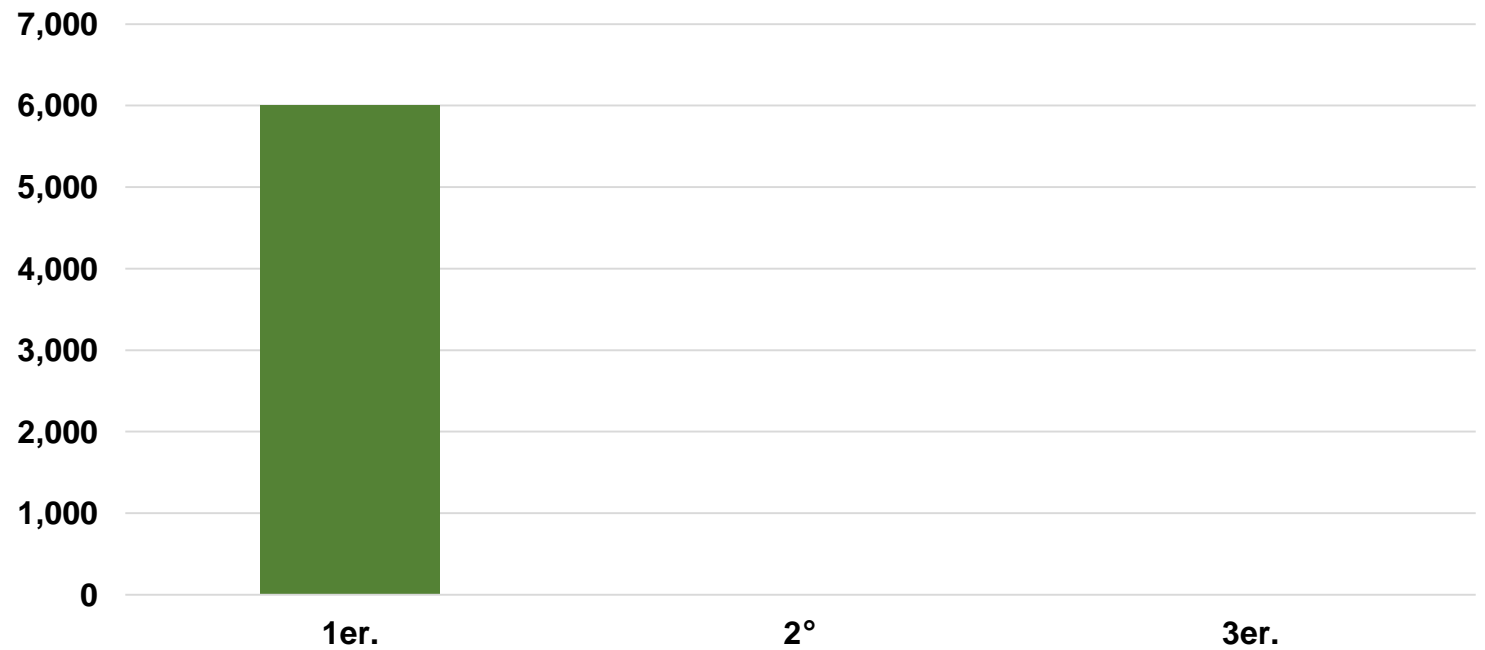


Fuente: Jefatura de Epidemiología, área de Estadísticas, OPD SSMZ, 2023.

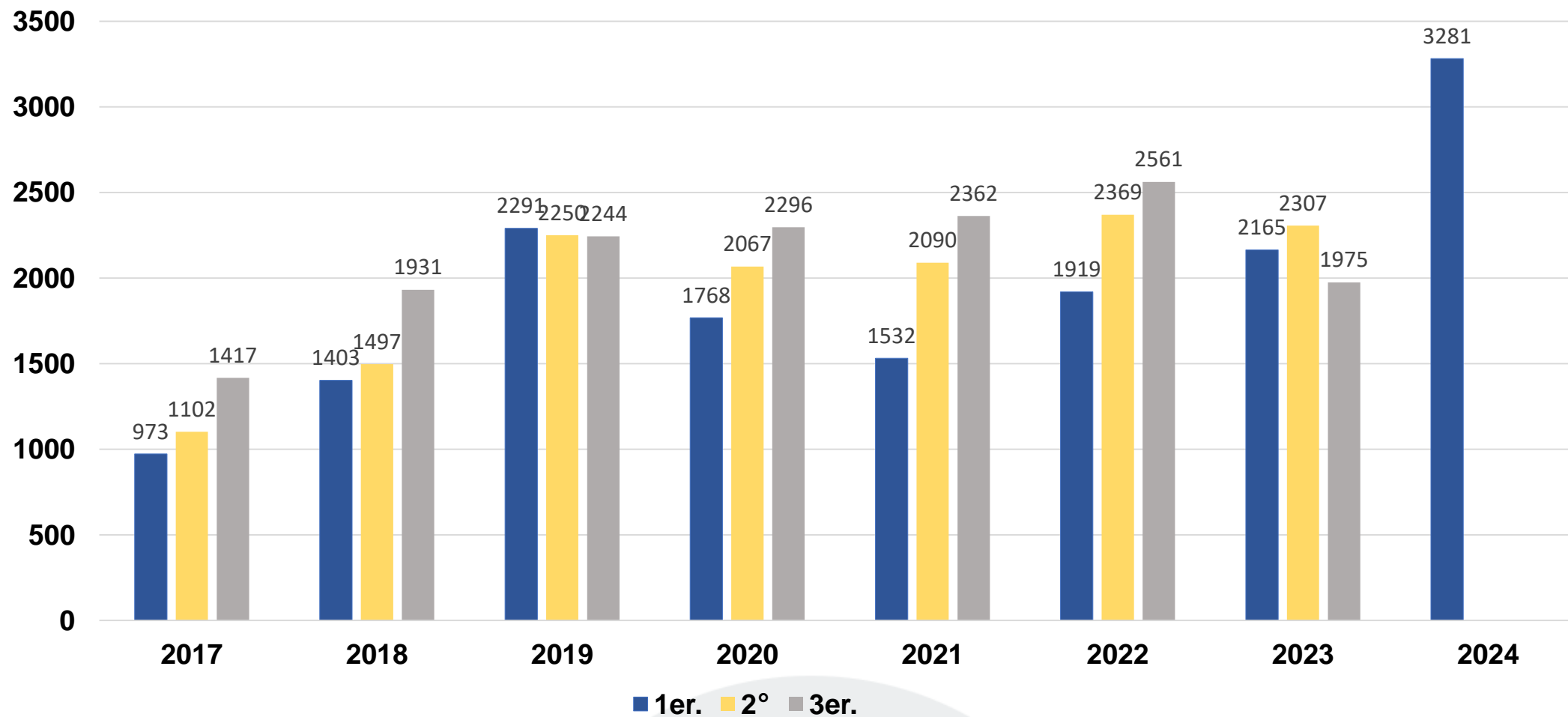
## COMPARATIVA

Cuatrimestre	Egresos
1er.	3,281
2do.	-
3er.	-
<b>TOTAL</b>	<b>3,281</b>

### OPD SSMZ 2024 EGRESOS HOSPITALARIOS POR CUATRIMESTRE




## EGRESOS POR CUATRIMESTRE EN EL HGZ 2017-2024



Fuente: Jefatura de Epidemiología, área de Estadísticas, OPD SSMZ, 2017-2023.

# CONSULTAS EN UNIDADES DE URGENCIAS CRUZ VERDE EN Q1 EN 2024\*

## TOTAL: 56,462



<b>CIRUGÍA (8)</b>	2298	2332	2405	2356
<b>MEDICINA INTERNA (9)</b>	117	65	131	134
<b>PEDIATRÍA (10)</b>	0	0	0	0
<b>GINECOLOGÍA (11)</b>	0	0	0	0
<b>URGENCIAS (90+91+92)</b>	6,724	8,192	8,562	6,763
<b>MEDICINA GENERAL (14)</b>	2668	3348	2776	2829
<b>MEDICINA LABORAL (15)</b>	0	0	0	0
<b>ODONTOLOGÍA (18 Dental)</b>	76	125	37	71
<b>PSICOLOGÍA (16)</b>	313	370	259	265
<b>NUTRICIÓN (17)</b>	7	14	10	13
<b>CERTIFICADO MÉDICO (253)</b>	780	1178	579	665

## CONSULTAS EN EL HOSPITAL GENERAL DE ZAPOPAN EN Q1 DE 2024

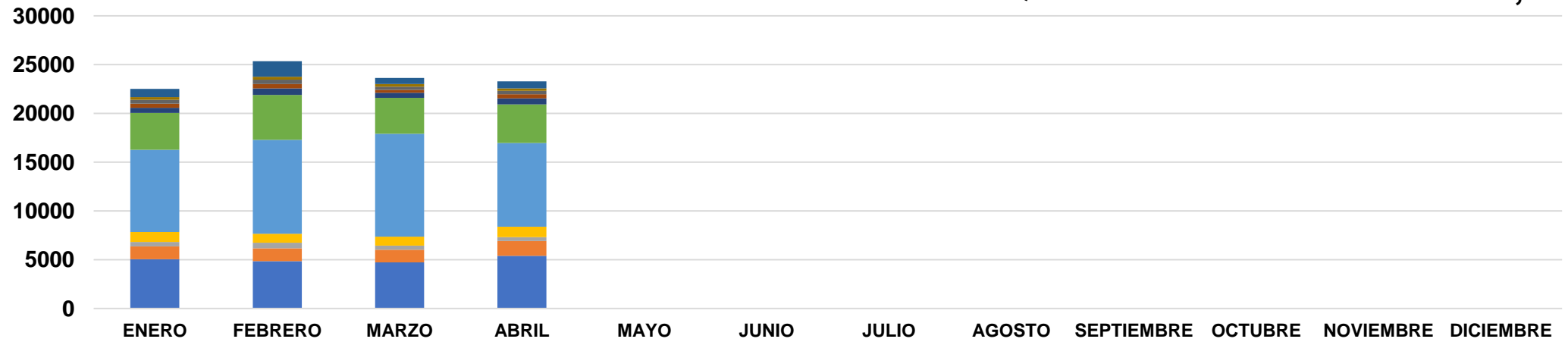
**TOTAL: 38,310**



CIRUGÍA (8)	ENERO	FEBRERO	MARZO	ABRIL
		2749	2525	2315
MEDICINA INTERNA (9)	1213	1259	1170	1374
PEDIATRÍA (10)	448	553	433	414
GINECOLOGÍA (11)	1012	930	912	1053
URGENCIAS (90+91+92)	1,701	1,446	1,981	1,814
MEDICINA GENERAL (14)	1114	1233	915	1131
MEDICINA LABORAL (15)	525	673	506	634
ODONTOLOGÍA (18 Dental)	364	326	262	353
PSICOLOGÍA (16)	70	91	86	85
NUTRICIÓN (17)	268	284	244	235
CERTIFICADO MÉDICO (253)	68	408	44	42

# OPD SSMZ CONSULTAS OTORGADAS Q1 DE 2024

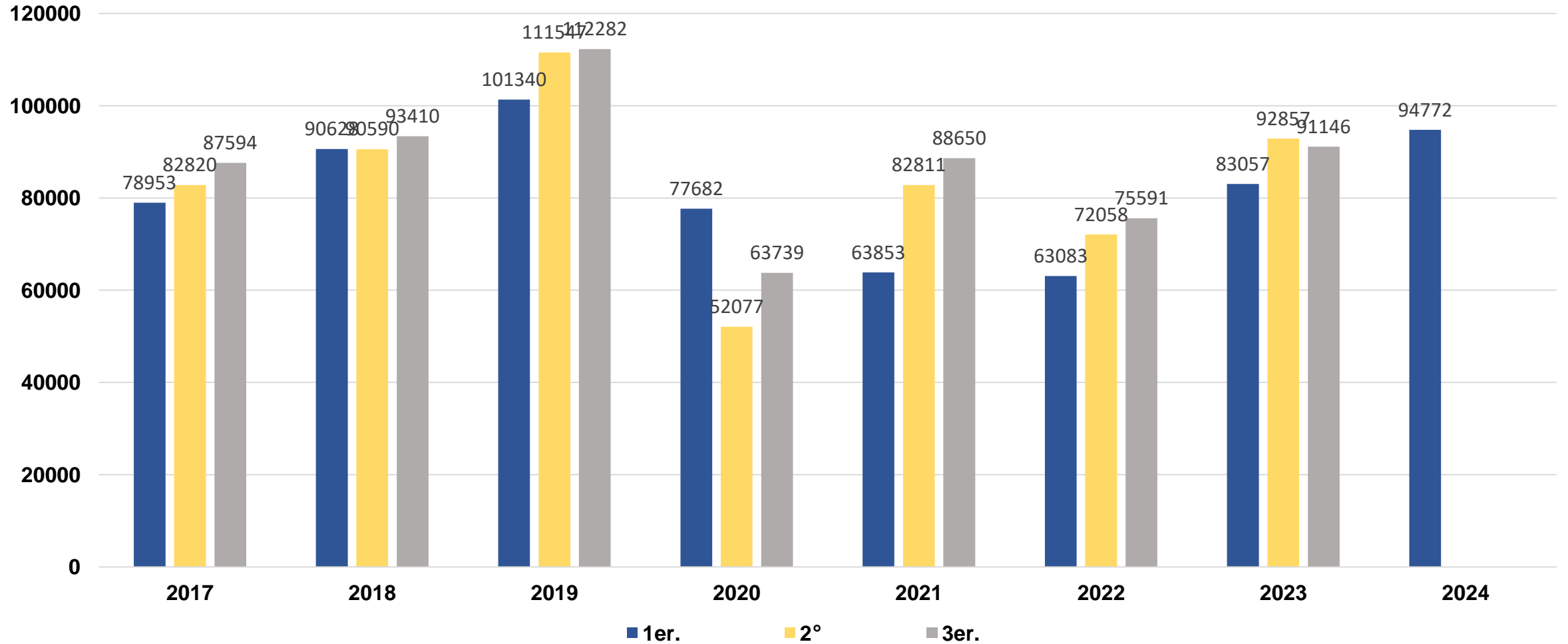
TOTAL: 94,772



■ CIRUGÍA ■ MEDICINA INTERNA ■ PEDIATRÍA ■ GINECOLOGÍA ■ URGENCIAS ■ MEDICINA GENERAL ■ MEDICINA LABORAL ■ ODONTOLOGÍA ■ PSICOLOGÍA ■ NUTRICIÓN ■ CERTIFICADOS MÉDICOS

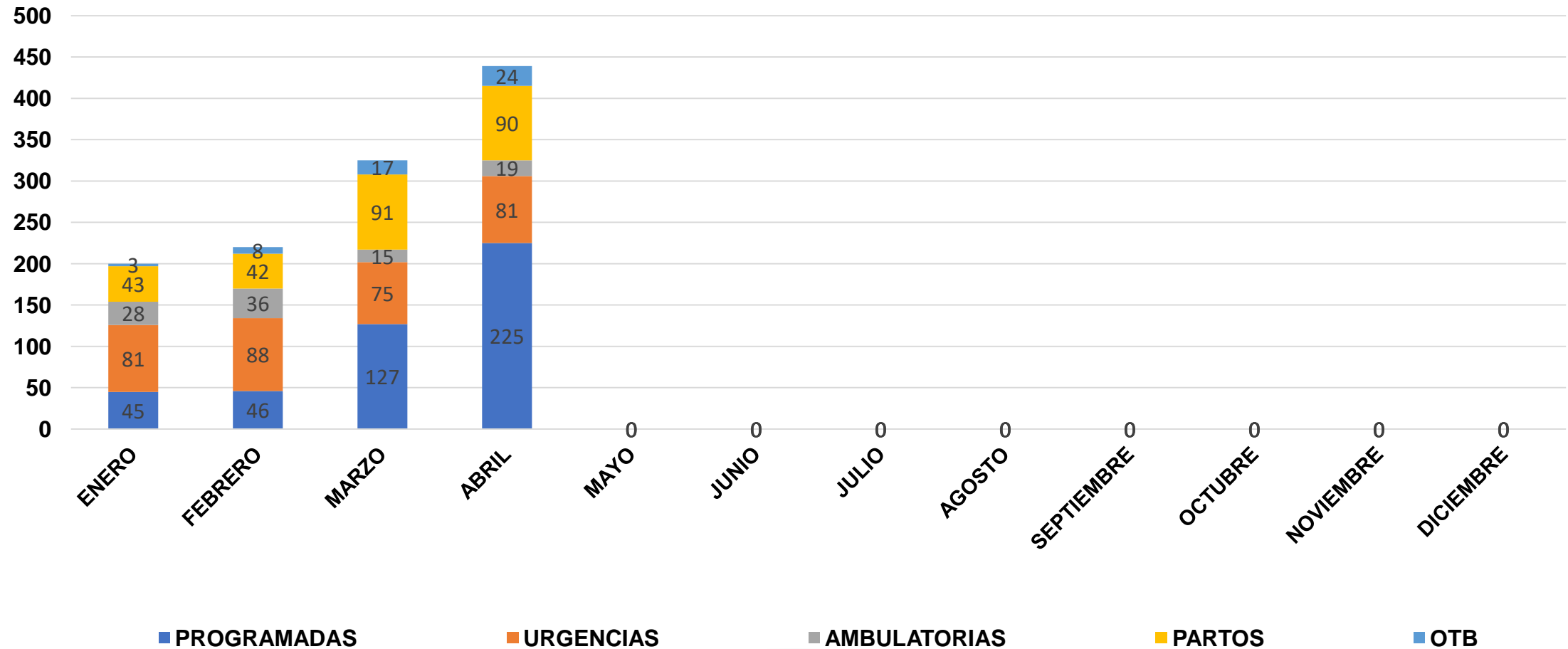
	ENERO	FEBRERO	MARZO	ABRIL
<b>CIRUGÍA (8)</b>	5047	4857	4720	5403
<b>MEDICINA INTERNA (9)</b>	1330	1324	1301	1508
<b>PEDIATRÍA (10)</b>	448	553	433	414
<b>GINECOLOGÍA (11)</b>	1012	930	912	1053
<b>URGENCIAS (90+91+92)</b>	8425	9,638	10,543	8577
<b>MEDICINA GENERAL (14)</b>	3782	4581	3691	3960
<b>MEDICINA LABORAL (15)</b>	525	673	506	634
<b>ODONTOLOGÍA (18 Dental)</b>	440	451	299	424
<b>PSICOLOGÍA (16)</b>	383	461	345	350
<b>NUTRICIÓN (17)</b>	275	298	254	248
<b>CERTIFICADO MÉDICO (253)</b>	848	1586	623	707

# OPD SSMZ TOTAL DE CONSULTAS OTORGADAS PERIODO 2017-2024 (T Q1: 94,772)



Fuente: Jefatura de Epidemiología, área de Estadísticas, OPD SSMZ, 2017-2024.

## OPD SSMZ CIRUGÍAS Y TOCOCIRUGÍAS EN Q1 DE 2024. T Q1: 1,184



Fuente: Jefatura de Epidemiología, área de Estadísticas, OPD SSMZ, 2024.

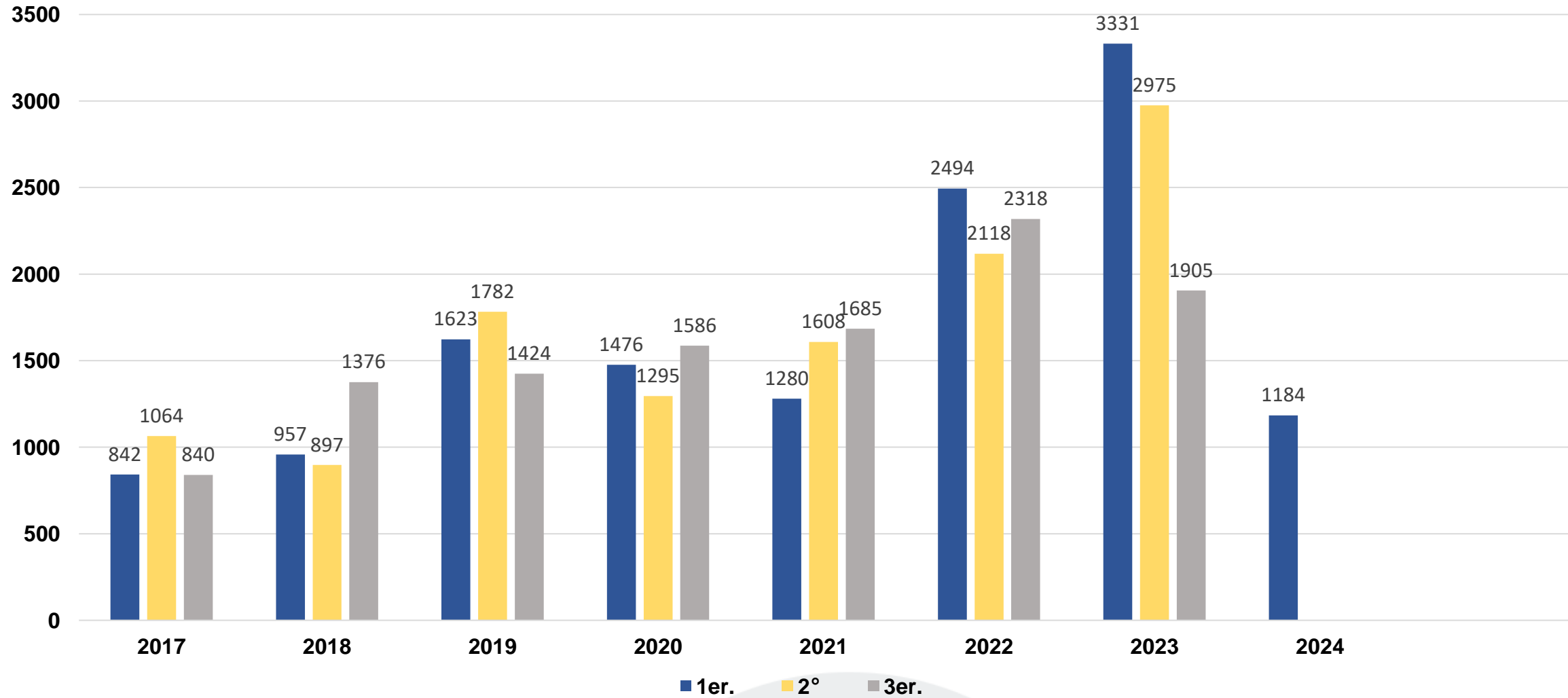
COMPARATIVA

OPD SSMZ CIRUGÍAS Y TOCOCIRUGÍAS EN 2024  
POR CUATRIMESTRE TOTAL: 1,184



Fuente: Jefatura de Epidemiología, área de Estadísticas, OPD SSMZ, 2024.

## OPD SSMZ TOTAL DE CIRUGÍAS POR CUATRIMESTRE PERIODOS 2017-2024



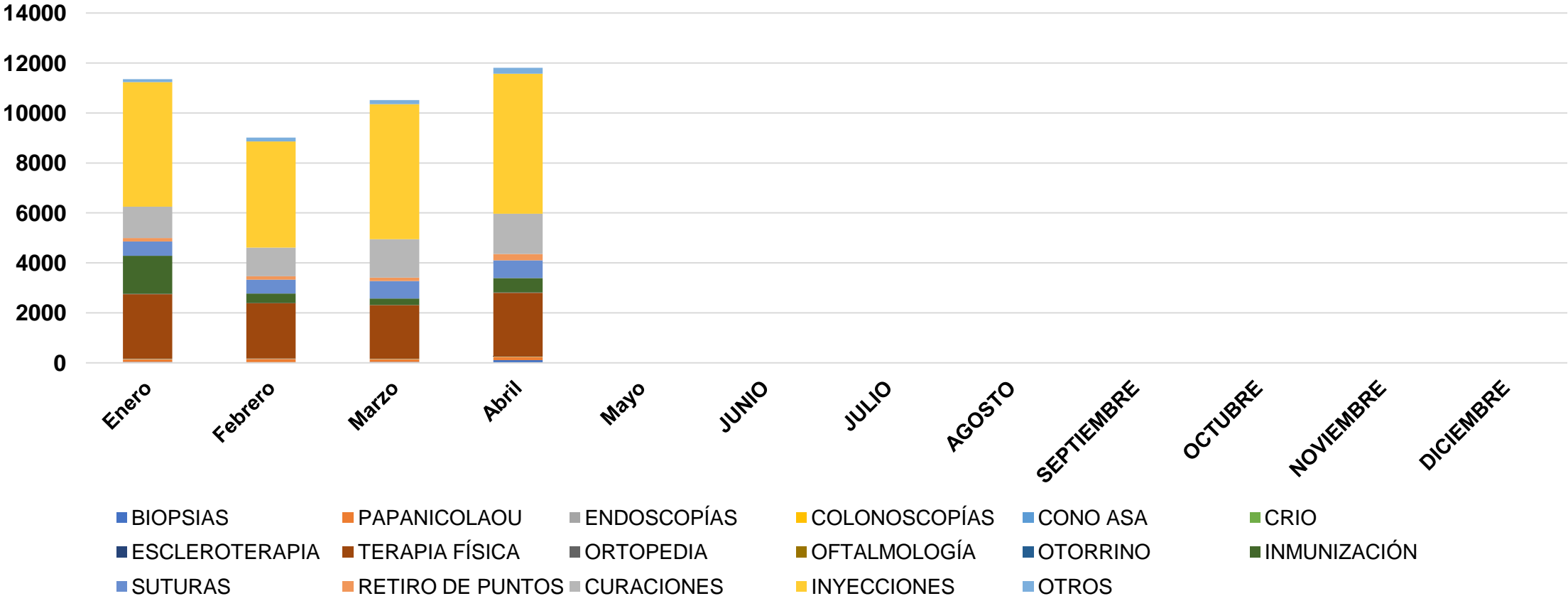
Fuente: Jefatura de Epidemiología, área de Estadísticas, OPD SSMZ, 2017-2024.

**OPD SSMZ  
PROCEDIMIENTOS  
MÉDICOS EN Q1 DE 2024  
TOTAL: 42,382**

		ENERO	FEBRERO	MARZO	ABRIL	TOTAL	
<b>HISTOPATOLOGÍA</b>	BIOPSIAS EN GENERAL (104) (155)	35	27	29	106	197	
<b>CITOPATOLOGÍA</b>	PAPANICOLAOU (152)	95	124	115	128	462	
<b>GASTROENTEROLOGÍA</b>	ENDOSCOPIÁS (142)	13	9	0	0	22	
	COLONOSCOPIÁS (143)	10	3	8	10	31	
<b>GINECOLOGÍA</b>	CONO ASA (153)	4	3	4	4	15	
	CRIOS (154)	0	0	0	0	0	
<b>ANGIOLOGÍA</b>	ESCLEROTERAPIAS (109)	0	0	0	0	0	
<b>REHABILITACIÓN</b>	TERAPIA FÍSICA (107)	2587	2220	2153	2550	9510	
<b>POR ESPECIALIDAD</b>	UROLOGÍA (207)	0	0	0	0	0	
	ORTOPEDIA (208)	6	1	0	1	8	
	OFTALMOLOGÍA (209)	13	13	4	8	38	
	OTORRINOLARINGOLOGÍA (210)	4	2	3	1	10	
<b>MEDICINA PREVENTIVA</b>	INMUNIZACIONES (129)	1516	362	505	574	2957	
<b>CLÍNICA DE HERIDAS</b>	SUTURAS (174)	575	558	699	712	2544	
	RETIRO DE PUNTOS (173)	137	138	134	254	663	
	CURACIONES (171)	1256	1,141	1545	1616	5558	
	INYECCIONES (172)	4986	4259	5404	5602	20251	
	OTROS (175)	116	148	160	239	116	
	<b>TOTAL</b>	<b>11353</b>	<b>8857</b>	<b>10619</b>	<b>11805</b>	<b>0</b>	<b>42382</b>

Fuente: Jefatura de Epidemiología, área de Estadísticas, OPD SSMZ, 2023.

# OPD SSMZ PROCEDIMIENTOS MÉDICOS EN Q1 DE 2024, N:42,382

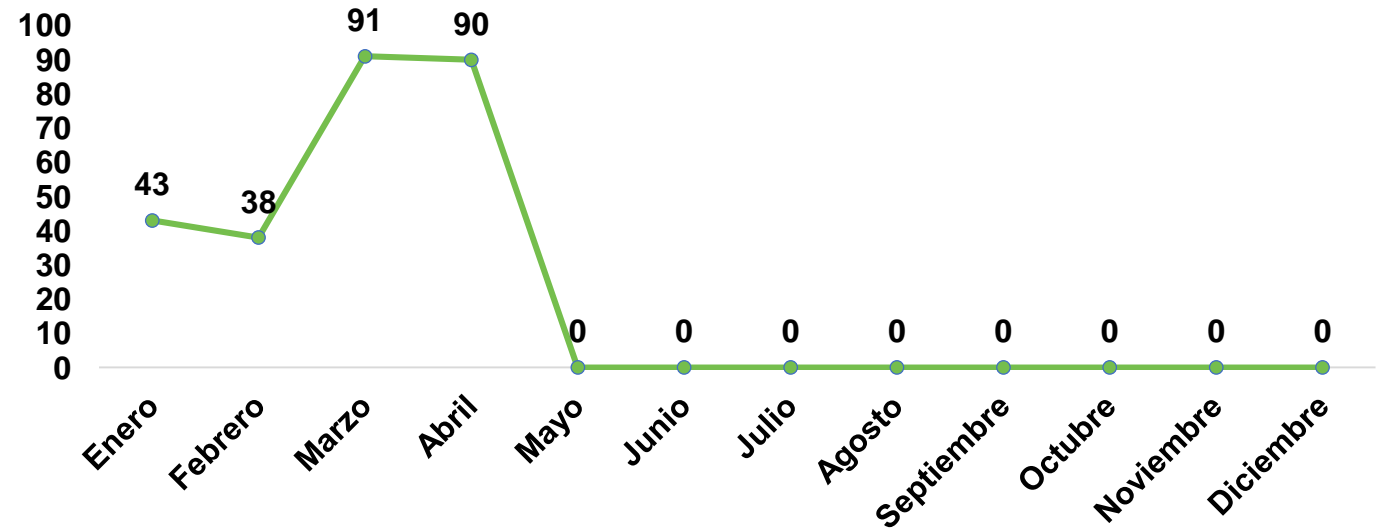


Fuente: Jefatura de Epidemiología, área de Estadísticas, OPD SSMZ, 2024.



## OPD SSMZ TOTAL DE NACIMIENTOS POR MES Q1 , 2024\*

**T: 262**



—●— TOTALES

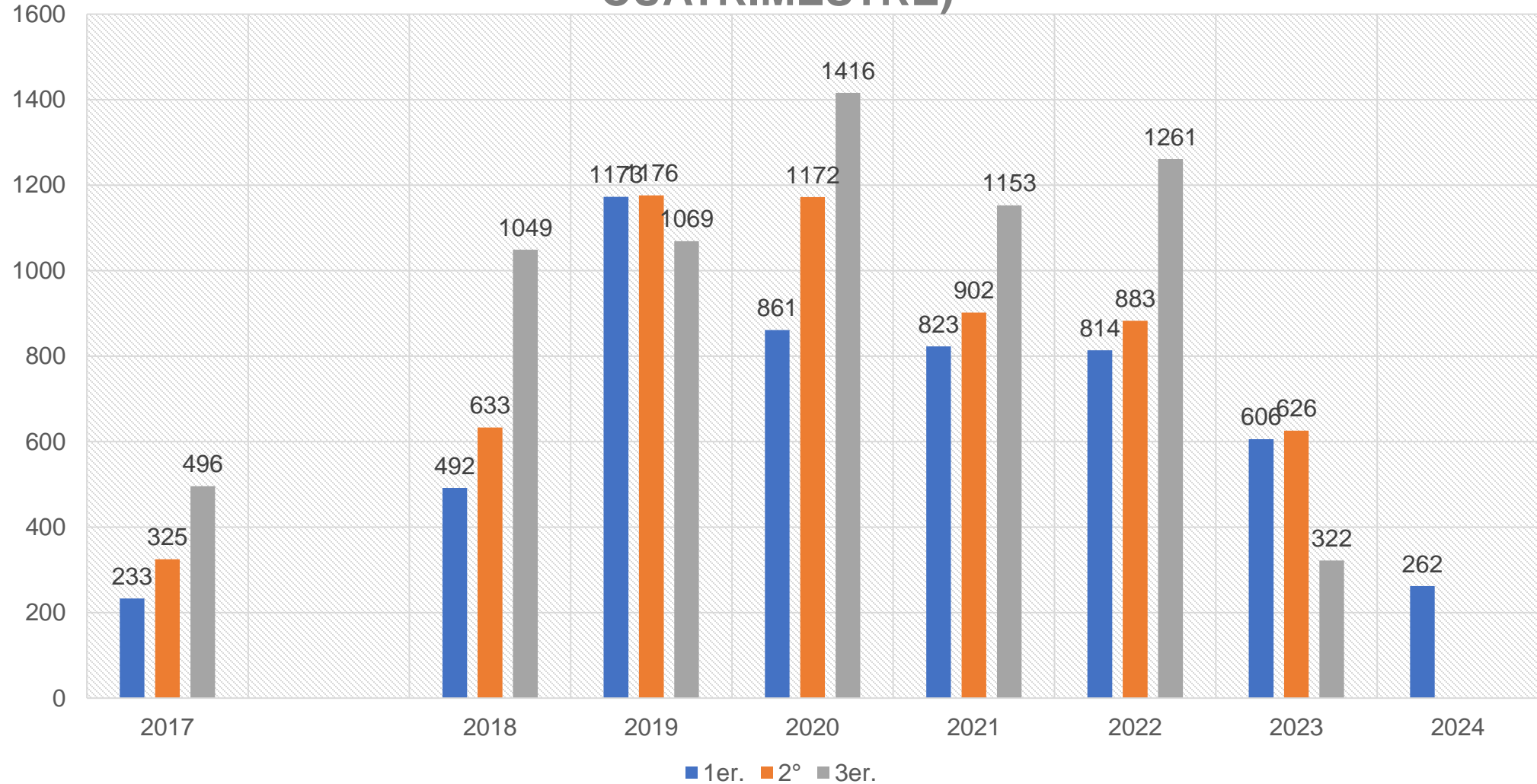
## COMPARATIVA

### OPD SSMZ TOTAL DE NACIMIENTOS 2024 POR CUATRIMESTRE T: 262



Fuente: Jefatura de Epidemiología, área de Estadísticas, OPD SSMZ, 2024.

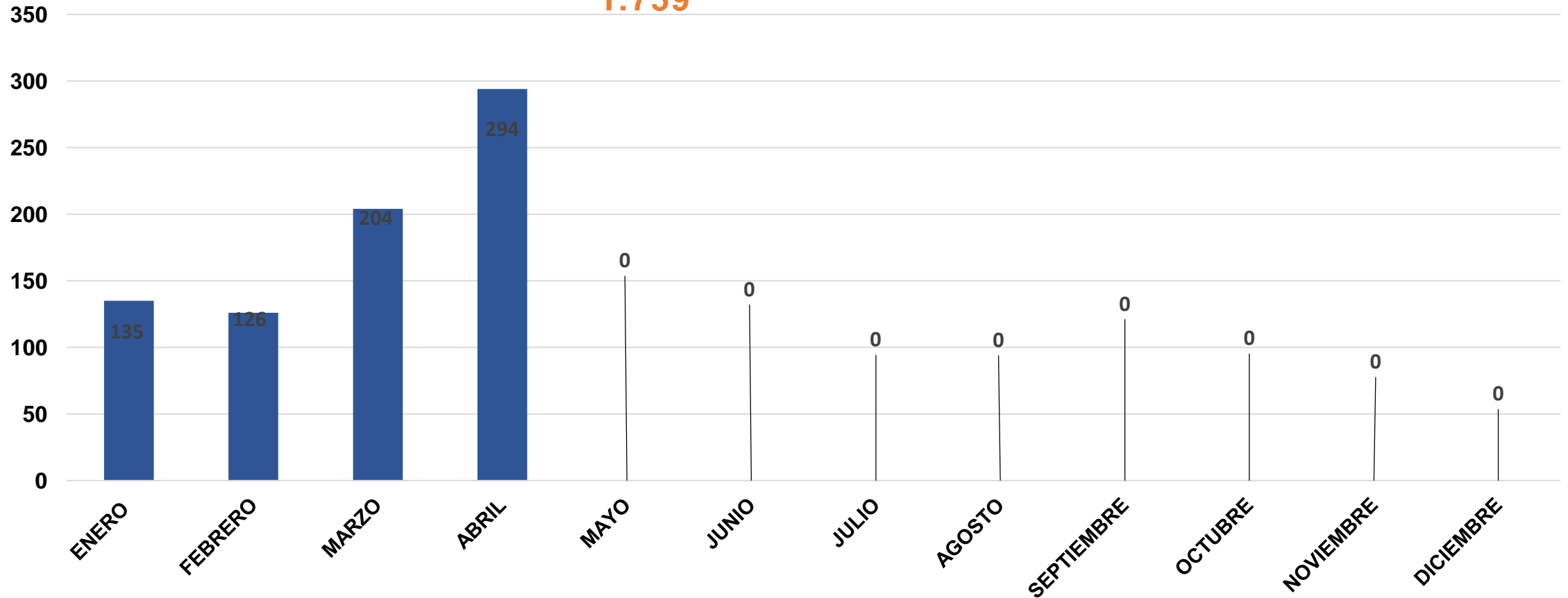
## OPD SSMZ NACIMIENTOS PERIODO 2018-2024 (POR CUATRIMESTRE)



Fuente: Jefatura de Epidemiología, área de Estadísticas, OPD SSMZ, 2017-2024.

# OPD SSMZ TOTAL DE ATENCIONES MENSUALES POR PICADURA DE ALACRÁN 2024

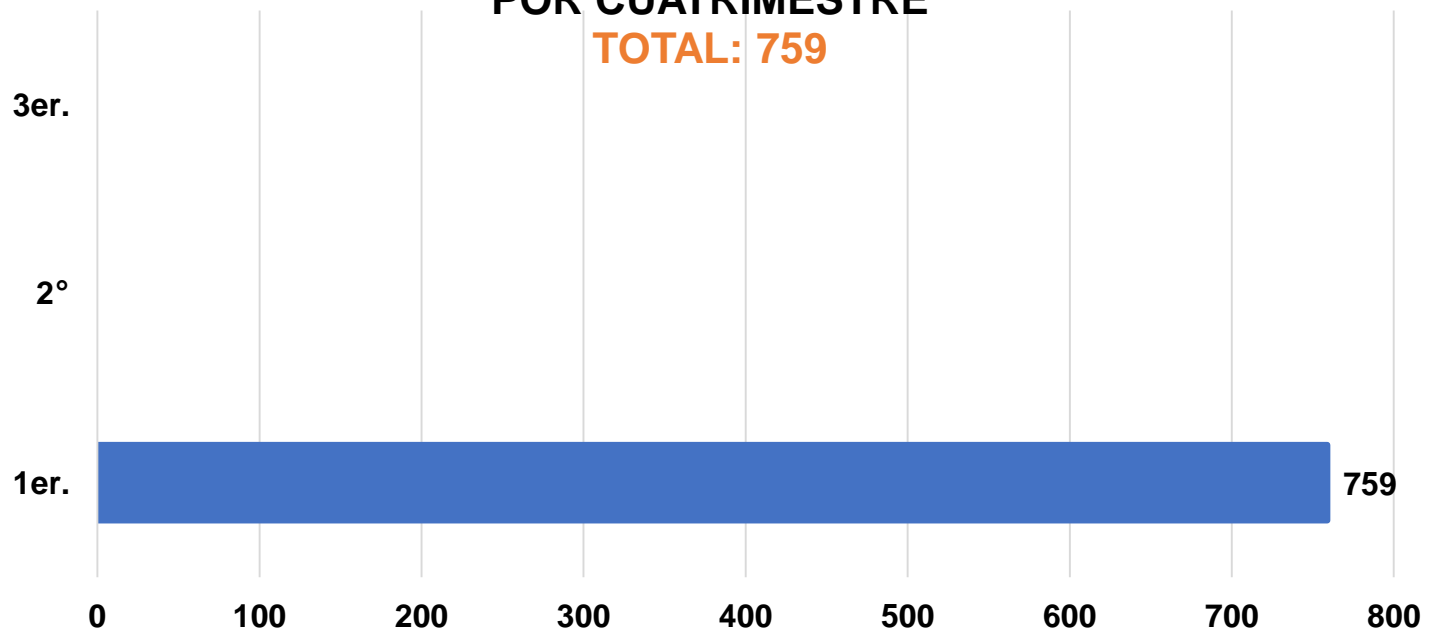
T:759



Fuente: Jefatura de Epidemiología, área de Estadísticas, OPD SSMZ, 2024.

## OPD SSMZ ATENCIÓN POR PICADURA DE ALACRÁN 2024 POR CUATRIMESTRE

**TOTAL: 759**

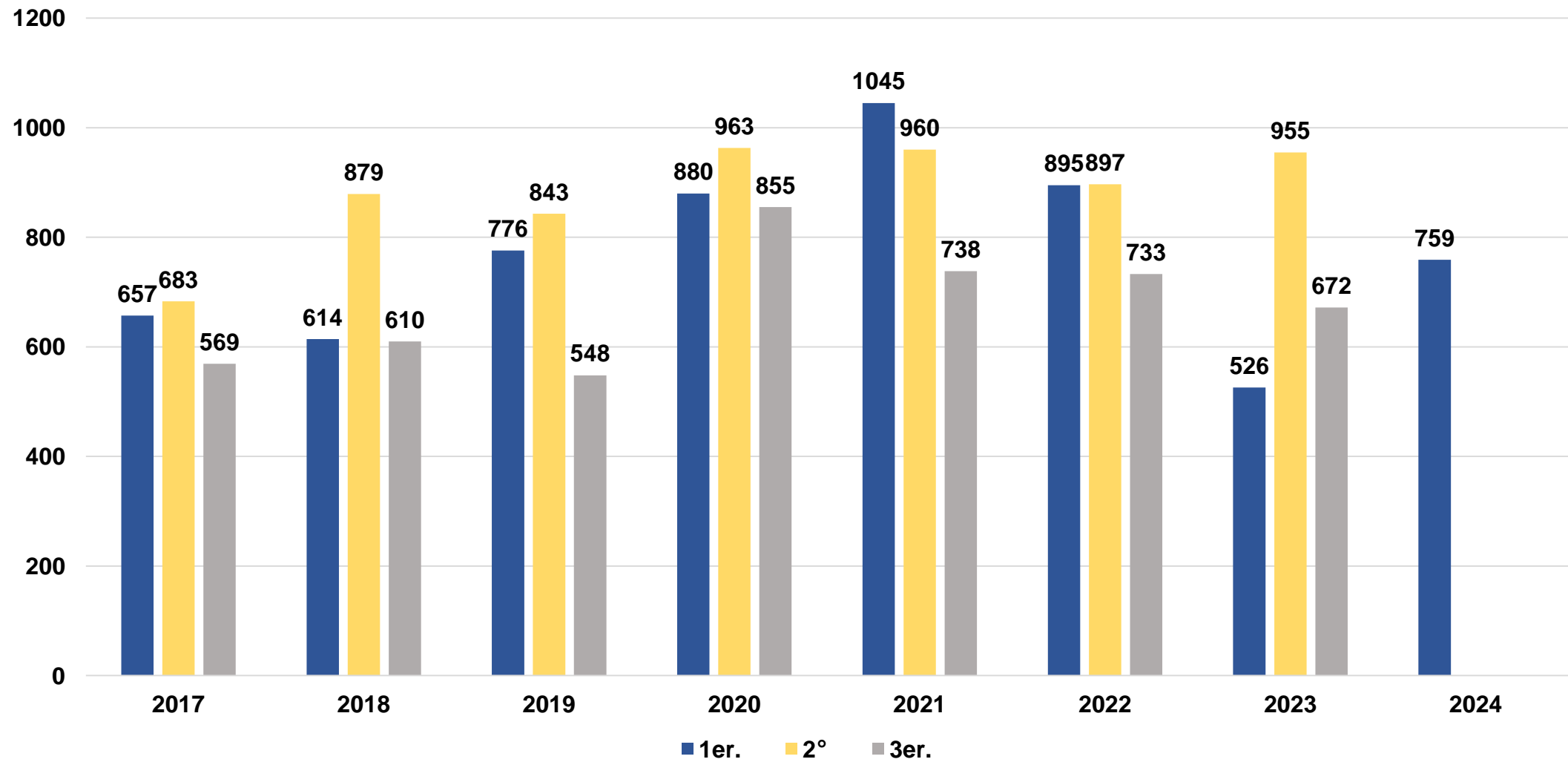


OPD SSMZ ATENCIÓN POR PICADURA DE ALACRÁN POR CUATRIMESTRE								
	2017	2018	2019	2020	2021	2022	2023	2024
1er.	567	614	776	880	1045	895	526	759
2º	683	879	843	963	960	897	955	
3er.	569	610	548	855	738	733	672	



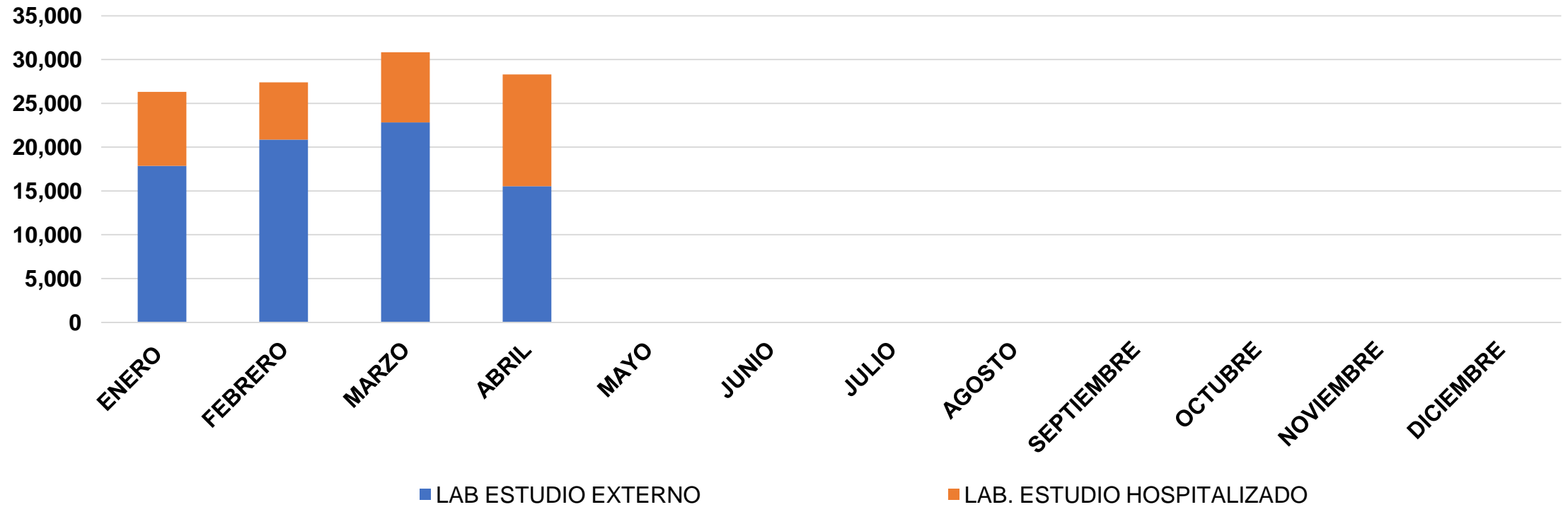
Fuente: Jefatura de Epidemiología, área de Estadísticas, OPD SSMZ, 2024.

## OPD SSMZ ALACRANISMO PERIODO 2017 – 2024 POR CUATRIMESTRE



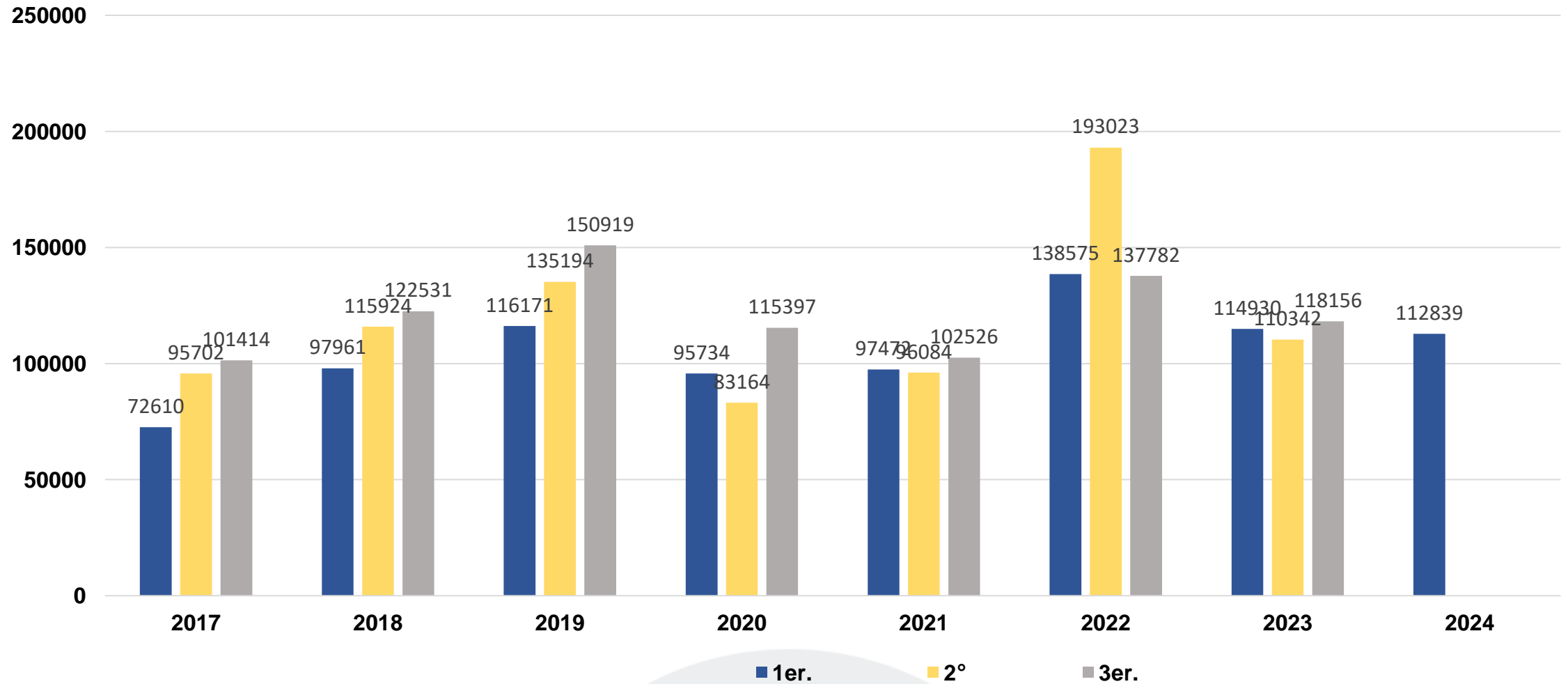
# EXÁMENES DE LABORATORIO 2024 POR MES POR MES

**TOTAL: 112,839**



	ENERO	FEBRERO	MARZO	ABRIL	TOTAL
LAB. ESTUDIO EXT. (149)	17858	20,849	22825	15527	<b>77,059</b>
LAB. ESTUDIO HOSP. (150)	8446	6557	8010	12767	<b>35,780</b>
<b>T O T A L</b>	<b>26,304</b>	<b>27,406</b>	<b>30,835</b>	<b>28,294</b>	<b>112,839</b>

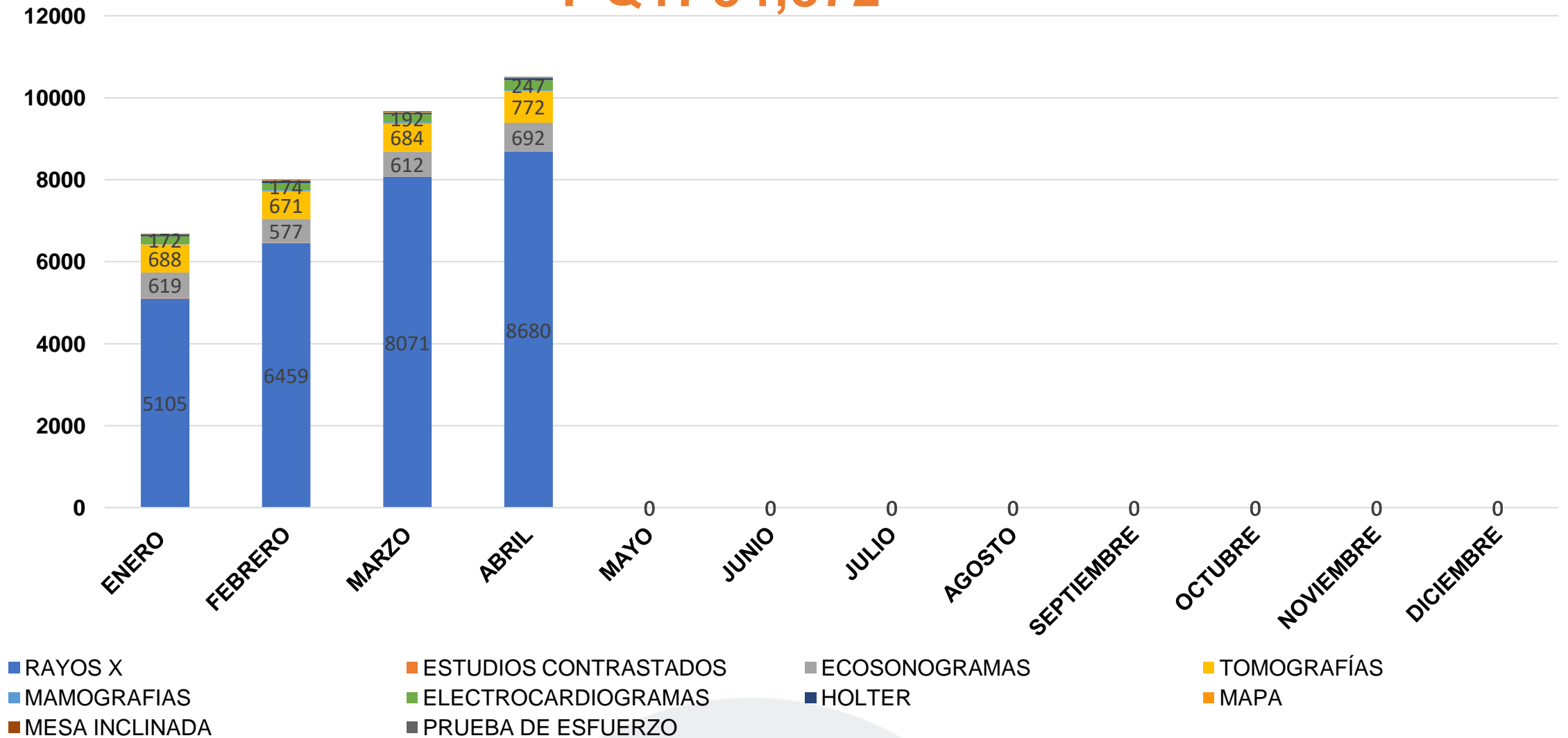
# OPD SSMZ EXÁMENES DE LABORATORIO POR CUATRIMESTRE PERIODO 2017 – 2024



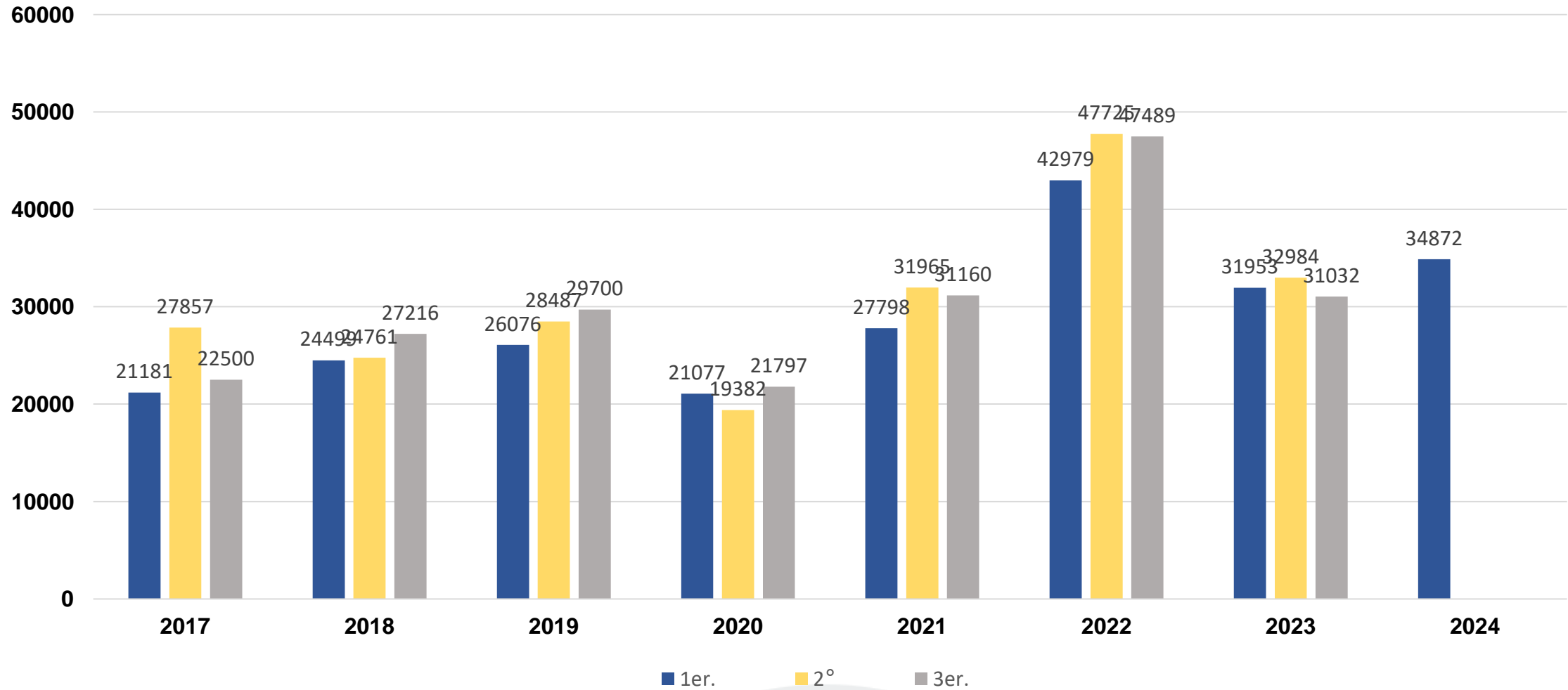
Fuente: Jefatura de Epidemiología, área de Estadísticas, OPD SSMZ, 2017-2024.

# OPD SSMZ ESTUDIOS DE IMAGEN Y DIAGNÓSTICO POR MES 2024

T Q1: 34,872



## OPD SSMZ ESTUDIOS DE IMAGEN CUATRIMESTRAL, PERIODO 2017 – 2024

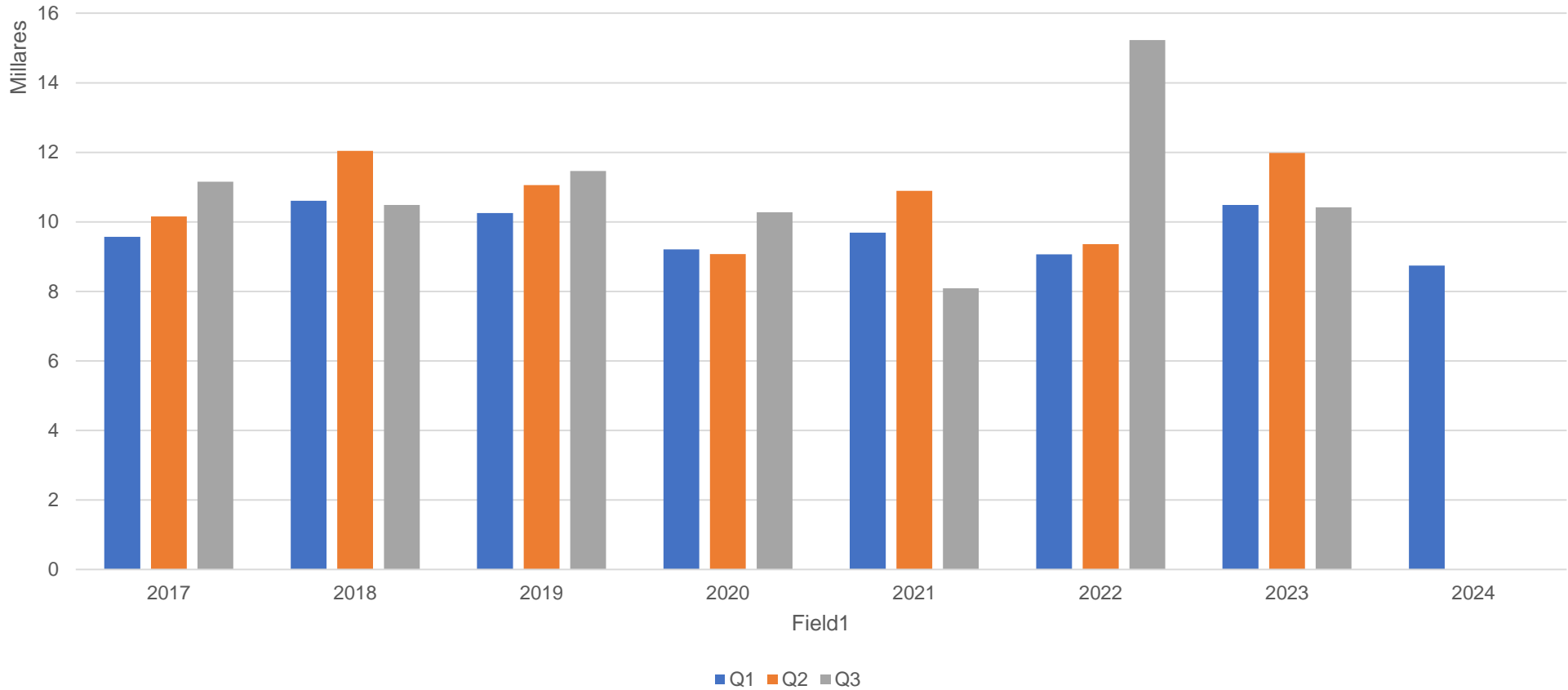




**TOTAL DE SERVICIOS CON VEHÍCULOS DE EMERGENCIA 2024**

8,746

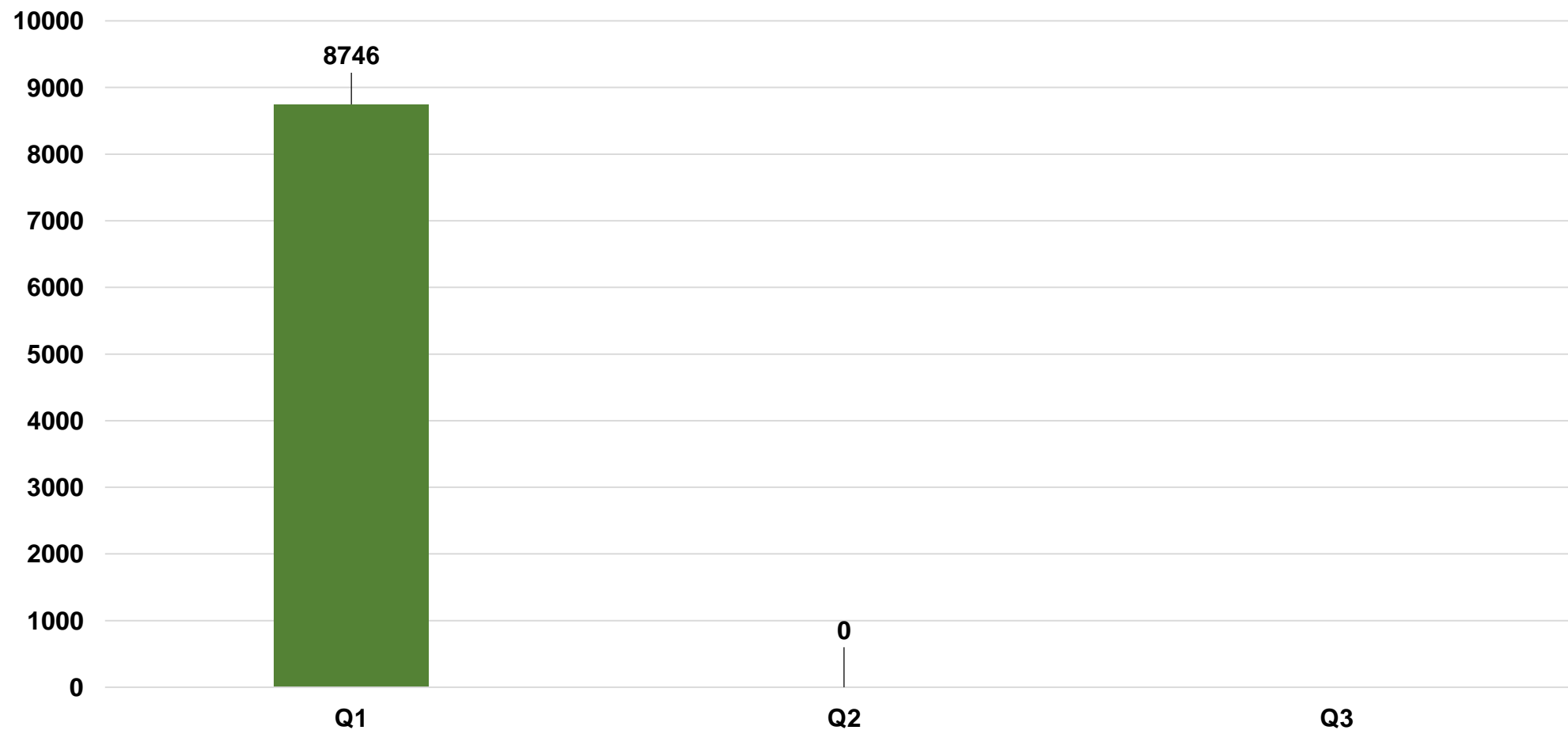
**TOTAL DE SERVICIOS DE AMBULANCIA**  
**OPD SALUD ZAPOPAN 2017 – 2024 Q1:8,746**



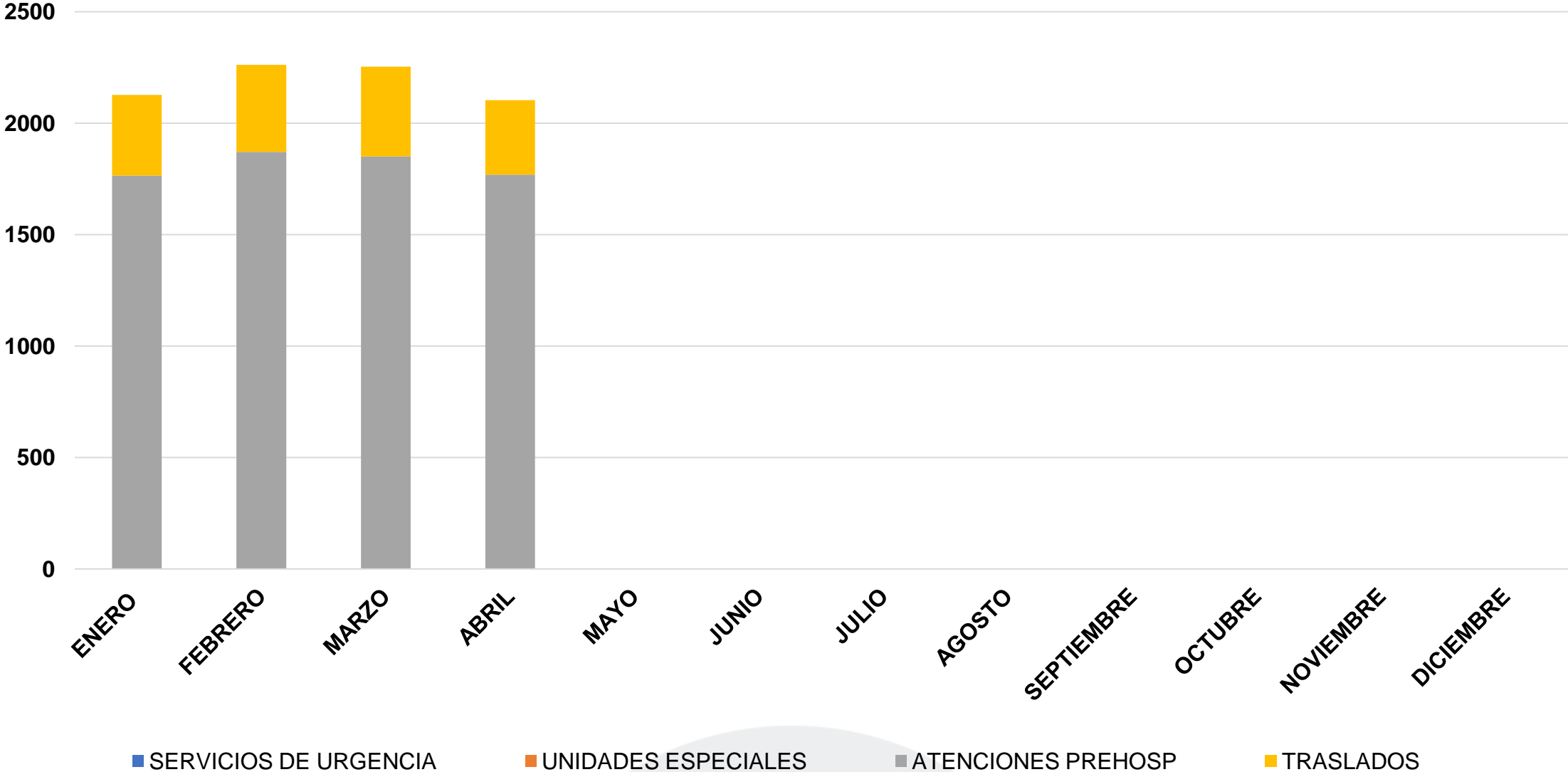
SERVICIOS DE VEHÍCULOS DE EMERGENCIA 2017 - 2021								
	2017	2018	2019	2020	2021	2022	2023	2024
Q1	9,571	10,604	10,250	9,210	9,690	9,068	10,490	8,746
Q2	10,159	12,041	11,056	9,072	10,892	9,356	11,979	
Q3	11,153	10,489	11,464	10,275	8,091	15,230	10,419	

COMPARATIVA

SERVICIOS DE AMBULANCIA DE URGENCIA POR CUATRIMESTRE 2024 **Q1: 8,746**



# SERVICIOS DE AMBULANCIA DE URGENCIA 2024 Q1: 8,746



# EVENTOS ESPECIALES

T: 188

MESES	EVENTOS
ENERO	68
FEBRERO	63
MARZO	57
ABRIL	
MAYO	
JUNIO	
JULIO	
AGOSTO	
SEPTIEMBRE	
OCTUBRE	
NOVIEMBRE	
DICIEMBRE	



# ESCUADRON MOTORIZADO

Q1 2024: 1,145

2024	EVENTOS
ENERO	390
FEBRERO	410
MARZO	345
ABRIL	
MAYO	
JUNO	
JULIO	
AGOSTO	
SEPTIEMBRE	
OCTUBRE	
NOVIEMBRE	
DICIEMBRE	



Salud  
Zapopan



Gobierno de  
Zapopan

# HOSPITALITO

# cerca de ti

para prevenir y detectar enfermedades


 **HOSPITALITO**  
El Hospital de Zapopan



Ciudad de las  
niñas y niños

**“HOSPITALITO CERCA DE TI”**  
**CONCENTRADO DE ACTIVIDADES 2024\***  
**PACIENTES POR SEDE Y GÉNERO**

COLONIA	FEMENINO	MASCULINO	TOTAL
VILLA DE GUADALUPE	148	42	190
VALLE DE LOS MOLINOS	217	100	317
AGUA BLANCA	52	24	76
SAN JUAN DE OCOTAN	72	24	96
LA CORONILLA			
LOMAS DE LA PRIMAVERA			
EL COLLI C.T.M.			
JARDINES NUEVO MÉXICO			
ARENALES TAPATÍOS			
<b>TOTAL</b>	489	190	<b>679</b>



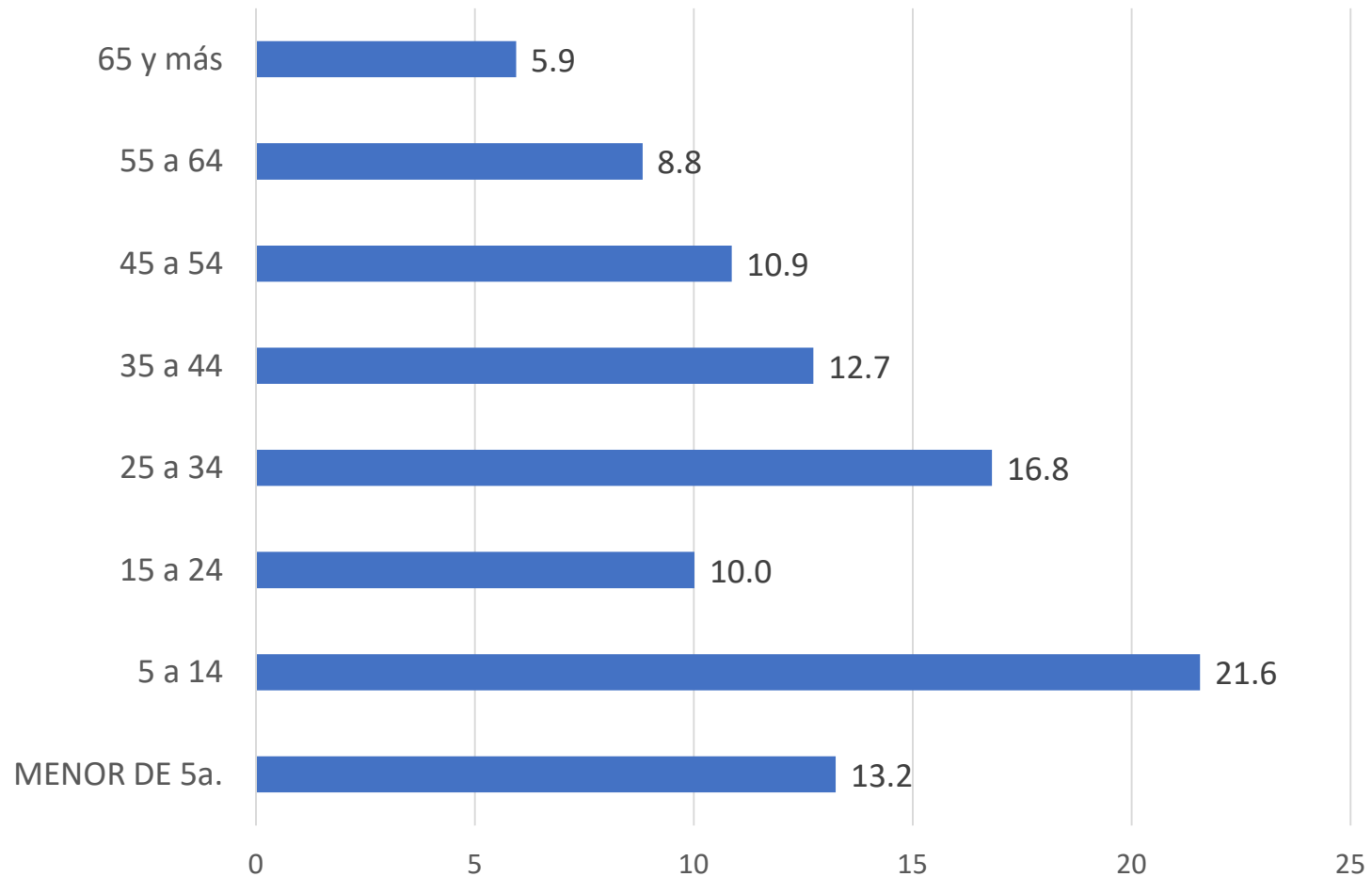
Se abrieron 93 expedientes para seguimiento en Hospitalito

# "HOSPITALITO CERCA DE TI"

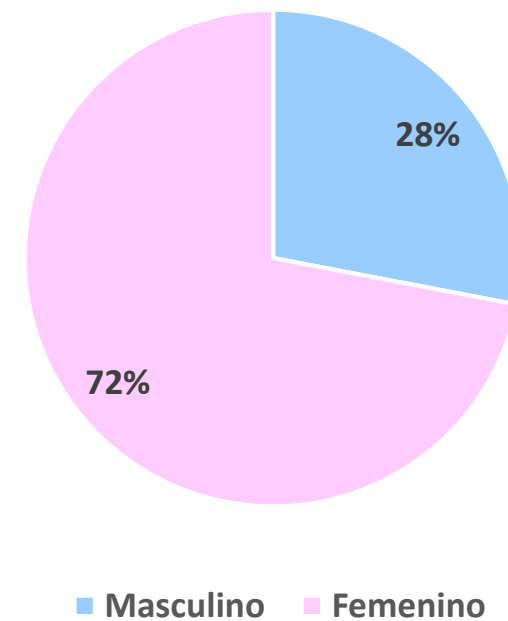
## CONCENTRADO DE ACTIVIDADES 2024

### % DE ATENCIONES POR EDAD Y GÉNERO

#### DISTRIBUCIÓN POR GRUPO DE EDAD



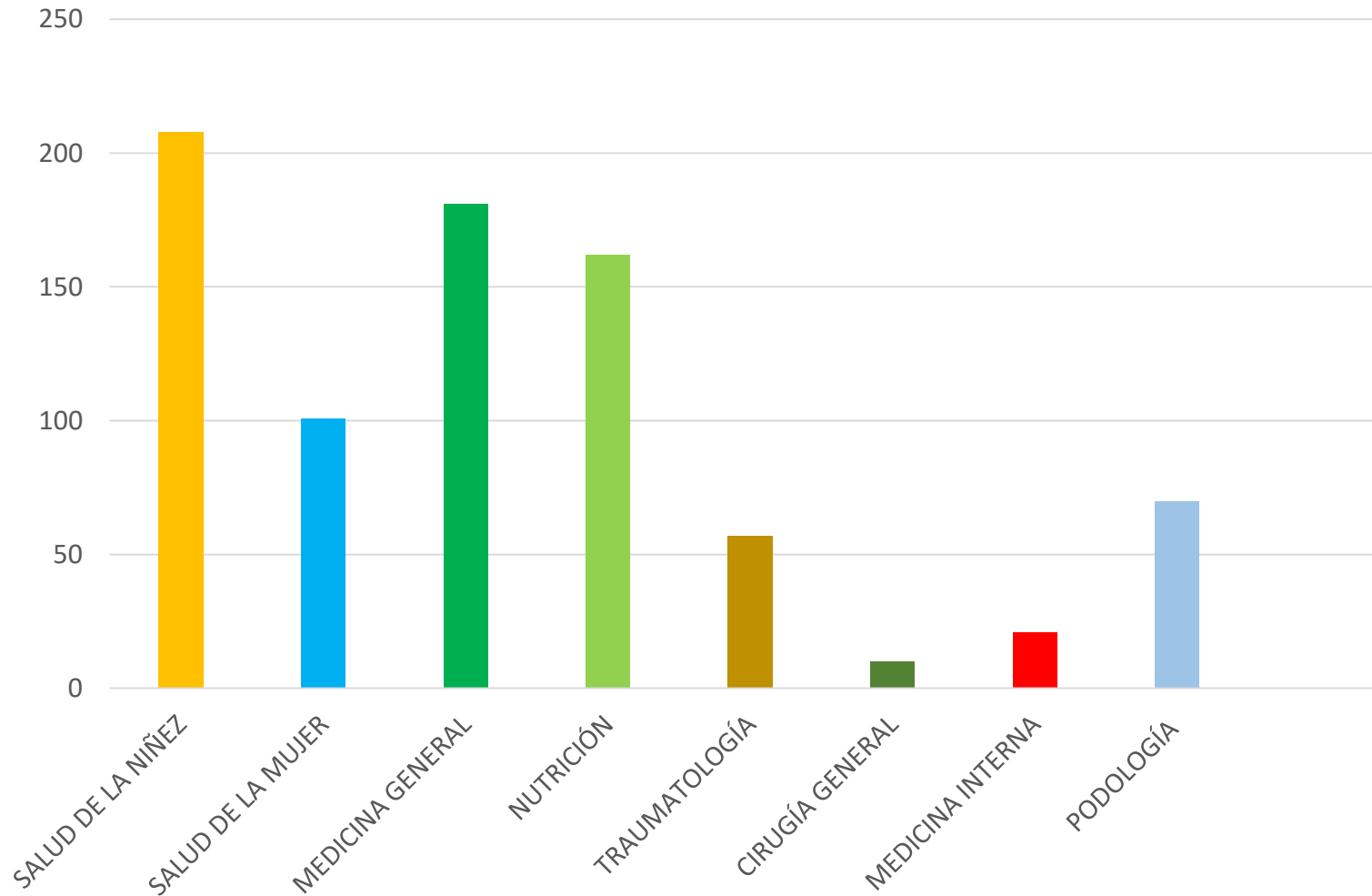
#### DISTRIBUCIÓN POR GÉNERO



# “HOSPITALITO CERCA DE TI”

## CONCENTRADO DE ACTIVIDADES 2024

### ATENCIONES POR ESPECIALIDAD\*



\*N=810 (pacientes con más de 1 atención)