



O.P.D. SSMZ.

AUDITORIA SUPERIOR DEL EDO. DE JALISCO

Dirección de Administración y Finanzas

DAF/0189/02/2025

Asunto: 2do. Informe de Gestión Financiera

0994 25 FEB 14 10:41

Zapopan, Jalisco a 10 de febrero de 2025.

Dr. Jorge Alejandro Ortiz Ramírez
Auditor Superior del Estado de Jalisco

ASEJ

Presente.

Anteponiendo un cordial saludo, de conformidad a lo establecido en los artículos 31 y 37 de la Ley de Fiscalización Superior y Rendición de Cuentas del Estado de Jalisco y sus Municipios, se entregan los siguientes informes por el periodo comprendido del primero de julio al 31 de diciembre del año 2024 del Organismo Público Descentralizado Servicios de Salud del Municipio de Zapopan:

-Segundo Informe de Gestión Financiera (reportes emitidos por el sistema ASEJ de folio 001 al 005):

- Flujo Contable de Ingresos y Egresos;
- Indicadores de Gestión de Avance de Programas; y el
- Informe de Avances de Gestión Financiera 2024

Se anexa disco compacto con dichos informes y **base de datos**, a su vez se entrega un juego en físico en original para su resguardo.

Agradezco su atención al presente, y quedo a sus órdenes para cualquier duda o aclaración al respecto.

ATENTAMENTE:



O.P.D. Servicios de Salud del Municipio de Zapopan

000028

Lic. Cesar Alejandro Hernandez Alvarez

Director de Administración y Finanzas del O.P.D

"Servicios de Salud del Municipio de Zapopan"

DIRECCIÓN DE ADMINISTRACIÓN Y FINANZAS



Servicios de Salud del Municipio de Zapopan
ÓRGANO INTERNO DE CONTROL

c.c.p. Archivo.
CAHA/aos*

AUDITORIA SUPERIOR DEL ESTADO DE JALISCO
PODER LEGISLATIVO
SE RECIBE DOCUMENTACION ANEXA A
RESERVA DE VERIFICAR SU CONTENIDO
UNED
UN LEGAJO
OFICIALIA DE PARTES

14 FEB. 2025

RECIBIDO

HORA 1:30pm FIRMA



EVALUACIÓN DE PROGRAMAS
OPD Municipal Servicios de Salud del Municipio de Zapopan
DEL 1° DE ENERO AL 31 DE DICIEMBRE DE 2024



INTRODUCCIÓN

El Organismo Público Descentralizado "Servicios de Salud del Municipio de Zapopan" (OPD SSMZ), en cumplimiento al artículo 36 de la Ley de Fiscalización Superior y Rendición de Cuentas, que establece que "las entidades fiscalizables, en complemento al informe de avance de la gestión financiera, deberá integrar un informe anual de desempeño en la gestión", formula el presente **Informe de Avances de Gestión Financiera**, correspondiente al periodo enero - diciembre del año 2024, en complemento al informe de la gestión financiera.

Para el cumplimiento del objetivo y la misión del OPD SSMZ, se impulsa y opera un Sistema de Atención Médica constituido por el Hospital General de Zapopan (HGZ), y siete Unidades de Atención Médica de Urgencias "Cruz Verde", estratégicamente distribuidas en el municipio de Zapopan, Jalisco.

Los servicios que presta, particularmente a la población sin derechohabencia a la seguridad social, se realizan en base al programa de gestión **Atención Médica de Segundo Nivel** basados, en lo general, en Atención de Urgencias Médicas, Consulta Externa, Egresos Hospitalarios, Cirugías, Nacidos Vivos, Exámenes de Laboratorio, Estudios de Imagen, Atención de picaduras de alacrán, Procedimientos menores y Vacunas.

LOGROS E IMPACTOS GENERADOS

Cabe precisar que, en su momento, el Municipio determinó pertinente que no se utilizara la metodología de Matriz de Indicadores para Resultados por Programa (MIR), debido a que somos un OPD y, en consecuencia, se cuenta con una Junta de Gobierno como máxima autoridad. Por lo anterior, nuestros **programas de gestión son sin MIR**.

A continuación, se señalan los resultados alcanzados por indicador:

000001

1.1. *Variación porcentual del total de servicios de atención médica de segundo nivel brindados a la población que reside o transita por el municipio de Zapopan con respecto al año 2023: 17.8% de reducción con respecto al 2024* (1,321,354 vs. 1,085,788). Lo anterior se explica, en gran medida, por la remodelación que experimentó el Hospital General de Zapopan y las dos principales Unidades de Atención Médica de Urgencias Cruz Verde (Norte y Sur), con lo que varios servicios se vieron afectados funcionalmente.

1.2. *Promedio de calificación en las Encuestas "Calidad en la Atención Médica", de las personas atendidas en el Hospital General de Zapopan: 8.4 de calificación en el año 2024 vs. 8.8 en el 2023*, lo que significa un discreto **decremento de 4.5.%,** que también puede ser explico por las causas citadas en el anterior indicador.

1.3. *Tasa de mortalidad específica por urgencias médicas: 3.9 por cada 1,000 egresos por atención de urgencias médicas*, cifra similar a la registrada en el año **2023** (3.6 defunciones por cada mil egresos).

Finalmente, se puntualiza que los anteriores indicadores evalúan la Política de Desarrollo No.5 "Atención a la Salud", del Tema No. 1 "Zapopanas y Zapopanos", específicamente del Objetivo Estratégico 5.1 "Incrementar el acceso a servicios de atención médica para las personas que habitan y transitan en Zapopan sin derechohabencia a la seguridad social", del Plan Municipal de Desarrollo y Gobernanza, 2021 - 2024.

METODOLOGÍAS EMPLEADAS

En todos los casos, los datos se obtuvieron de la Jefatura de Medicina Preventiva y Epidemiología del Organismo (área que concentra la productividad y especializada en estadísticas); el análisis se basó en el cálculo de tasas, promedios y porcentajes simples, siguiendo las metodologías establecidas por la bioestadística, incluyendo los criterios de interpretación.

ANEXOS


Presupuesto de Ingresos y Egresos del ejercicio 2024 del Organismo Público Descentralizado Servicios de Salud del Municipio de Zapopan.


REFERENCIAS DOCUMENTALES

Plan Municipal de Desarrollo y Gobernanza 2021-2024.

Plan Institucional de la Jefatura de Gabinete dl Municipio de Zapopan 2021-2024.

000002


O.P.D. Servicios de Salud del
Municipio de Zapopan
DIRECCIÓN GENERAL
**MIGUEL RICARDO OCHOA
PLASCENCIA**
DIRECTOR GENERAL


O.P.D. Servicios de Salud del
Municipio de Zapopan
DIRECCIÓN DE ADMINISTRACIÓN
FINANZAS
**CESAR ALEJANDRO HERNANDEZ
ALVAREZ**
DIRECTOR DE ADMINISTRACION Y
FINANZAS



Bajo protesta de decir verdad declaramos que los Estados Financieros y sus
Notas son razonablemente correctos y responsabilidad del emisor.

000003

OPD MUNICIPAL SERVICIOS DE SALUD DEL MUNICIPIO DE ZAPOPAN
FLUJO CONTABLE DE INGRESOS Y EGRESOS
DEL 1° DE ENERO AL 31 DE DICIEMBRE DE 2024
(Cifras en pesos)

TÍTULO	INGRESO					PENDIENTE DE INGRESAR
	ESTIMADO	AMPLIACIÓN Y REDUCCIÓN	MODIFICADO	DEVENGADO	AVANCE FINANCIERO	
Impuestos	0.00	0.00	0.00	0.00	0.00	100.00%
Cuotas y aportaciones de seguridad social	0.00	0.00	0.00	0.00	0.00	100.00%
Contribuciones de mejora	0.00	0.00	0.00	0.00	0.00	100.00%
Derechos	0.00	0.00	0.00	0.00	0.00	100.00%
Productos	0.00	0.00	0.00	0.00	0.00	100.00%
Aprovechamientos	0.00	0.00	0.00	0.00	0.00	100.00%
Ingresos por venta de bienes, prestación de servicios y otros ingresos	174,000,000.00	16,845,981.24	190,845,981.24	190,900,445.45	100.03%	100.00%
Participaciones, aportaciones, convenios, incentivos derivados de la colaboración fiscal y fondos distintos de aportaciones	0.00	0.00	0.00	0.00	0.00	-0.03%
Transferencias, asignaciones, subsidios y subvenciones, y pensiones y jubilaciones	846,000,000.00	80,694,547.65	926,694,547.65	926,694,547.65	100.00%	100.00%
Ingresos derivados de financiamiento	0.00	0.00	0.00	0.00	0.00	100.00%
TOTAL	1,020,000,000.00	97,540,528.89	1,117,540,528.89	1,117,594,993.10	100.00%	0.00%

CAPÍTULO	EGRESOS					PENDIENTE POR EJERCER
	APROBADO	AMPLIACIONES/ (REDUCCIONES)	MODIFICADO	DEVENGADO	AVANCE FINANCIERO	
Servicios personales	717,431,758.41	-24,018,936.33	693,412,822.08	675,260,489.73	97.38%	2.62%
Materiales y suministros	111,765,997.59	15,440,220.13	127,206,217.72	127,206,217.72	100.00%	0.00%
Servicios generales	108,677,000.00	29,157,449.34	137,834,449.34	137,834,449.34	100.00%	0.00%
Transferencias, asignaciones, subsidios y otras ayudas	15,800,000.00	-2,012,200.08	13,787,799.92	13,787,799.92	100.00%	0.00%
Bienes muebles, inmuebles e intangibles	66,325,244.00	78,973,995.83	145,299,239.83	145,299,239.83	100.00%	0.00%
Inversión pública	0.00	0.00	0.00	0.00	0.00%	100.00%
Inversiones financieras y otras provisiones	0.00	0.00	0.00	0.00	0.00%	100.00%
Participaciones y aportaciones	0.00	0.00	0.00	0.00	0.00%	100.00%
Deuda pública	0.00	0.00	0.00	0.00	0.00%	100.00%
TOTAL	1,020,000,000.00	97,540,528.89	1,117,540,528.89	1,099,388,196.54	98.38%	1.62%

Bajo protesta de decir verdad declaramos que los estados financieros y sus notas, son razonablemente correctos y son responsabilidad del emisor.

MIGUEL RICARDO OCHOA PLASCENCIA
DIRECTOR GENERAL DE SALUD
OPD Servicios de Salud del Municipio de Zapopan
DIRECCION GENERAL


CESAR-ALEJANDRO HERNANDEZ ALVAREZ
DIRECTOR DE ADMINISTRACION Y FINANZAS
OPD. Servicios de Salud del Municipio de Zapopan
DIRECCION DE ADMINISTRACION Y FINANZAS



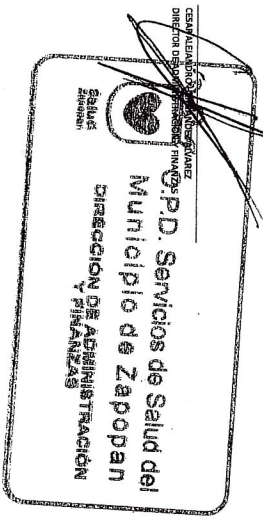
000004

Programa	Proyecto	Actividad	Presupuesto	Cometido	Cancelado	Aplicado	Reservado	Restante	Observaciones
001	001	001	1,234,567.89	1,234,567.89	1,234,567.89	1,234,567.89	0.00	0.00	
002	002	002	2,345,678.90	2,345,678.90	2,345,678.90	2,345,678.90	0.00	0.00	
003	003	003	3,456,789.01	3,456,789.01	3,456,789.01	3,456,789.01	0.00	0.00	
004	004	004	4,567,890.12	4,567,890.12	4,567,890.12	4,567,890.12	0.00	0.00	
005	005	005	5,678,901.23	5,678,901.23	5,678,901.23	5,678,901.23	0.00	0.00	
006	006	006	6,789,012.34	6,789,012.34	6,789,012.34	6,789,012.34	0.00	0.00	
007	007	007	7,890,123.45	7,890,123.45	7,890,123.45	7,890,123.45	0.00	0.00	
008	008	008	8,901,234.56	8,901,234.56	8,901,234.56	8,901,234.56	0.00	0.00	
009	009	009	9,012,345.67	9,012,345.67	9,012,345.67	9,012,345.67	0.00	0.00	
010	010	010	10,123,456.78	10,123,456.78	10,123,456.78	10,123,456.78	0.00	0.00	

Bajo protesta de decir verdad declaramos que los Estados Financieros y sus Notas son razonablemente correctos y responsabilidad del autor.



MIGUEL ANTONIO GARCÍA
 DIRECTOR GENERAL
 O.P.D. Servicios de Salud del
 Municipio de Zapopan
 SALUD
 DIRECCIÓN GENERAL
 ZAPOPAN



000005