




Fecha : 30/10/2023

ESTADO DE FLUJOS DE EFECTIVO  
 DE ENERO A SEPTIEMBRE DE 2023 Y DE ENERO A SEPTIEMBRE DE 2022

CONCEPTO	2023	2022
<b>Flujos de Efectivo de las Actividades de Operación</b>		
Origen	624,130,880.56	446,163,222.33
Impuestos	0.00	0.00
Contribuciones de mejoras	0.00	0.00
Derechos	0.00	0.00
Productos de Tipo Corriente	14,089,672.15	1,080,535.60
Aprovechamientos de Tipo Corriente	0.00	0.00
Ingresos por Ventas de Bienes y Servicios Producidos en Establecimientos de Gob	125,275,960.87	81,366,096.88
Otras Contribuciones Causadas en Ejercicio Anteriores	0.00	0.00
Participaciones y Aportaciones	0.00	0.00
Participaciones	0.00	0.00
Aportaciones	0.00	0.00
Convenios	0.00	0.00
Transferencias, Asignaciones, y Subsidios y Otras ayudas	482,205,614.24	362,703,810.78
Transferencias Internas y Asignaciones al Sector Público	0.00	0.00
Transferencias al Resto del Sector Público	1,313,552.70	362,627,382.00
Subsidios y Subvenciones	479,000,000.00	0.00
Ayudas Sociales	1,892,061.54	76,428.78
Pensiones y Jubilaciones	0.00	0.00
Transferencias a Fideicomisos, Mandatos y Análogos	0.00	0.00
Otros Ingresos	2,559,633.30	1,012,779.07
Aplicación	552,805,916.04	538,250,516.76
Servicios Personales	461,325,581.33	445,286,620.68
Materiales y Suministros	30,422,642.67	42,588,859.19
Servicios Generales	61,057,692.04	50,375,036.89
Transferencias, Asignaciones y Subsidios y Otras Ayudas	0.00	0.00
Transferencias Internas y Asignaciones al Sector Público	0.00	0.00
Transferencias al Resto del Sector Público	0.00	0.00
Subsidios y Subvenciones	0.00	0.00
Ayudas Sociales	0.00	0.00
Pensiones y Jubilaciones	0.00	0.00
Transferencias a Fideicomisos, Mandatos y Análogos	0.00	0.00
Transferencias al Exterior	0.00	0.00
Participaciones y Aportaciones	0.00	0.00
Participaciones	0.00	0.00
Aportaciones	0.00	0.00
Convenios	0.00	0.00
Flujos netos de Efectivo por Actividades de Operación	71,324,964.52	-92,087,294.43
<b>Flujos de Efectivo de las Actividades de Inversión</b>		
Origen	0.00	0.00
Contribuciones de Capital	0.00	0.00
Venta de Activos Fisicos	0.00	0.00
Otros	0.00	0.00
Aplicación	26,594,513.32	121,581.22
Bienes Inmuebles y Muebles	26,594,513.32	121,581.22
Construcciones en Proceso (Obra Pública)	0.00	0.00
Otros	0.00	0.00
Flujos Netos de Efectivo por Actividades de Inversión	-26,594,513.32	-121,581.22
<b>Flujo de Efectivo de las Actividades de Financiamiento</b>		
Origen	0.00	0.00
Endeudamiento Neto	0.00	0.00
Interno	0.00	0.00
Externo	0.00	0.00
Incremento de Otros Pasivos	0.00	0.00
Disminución de Activos Financieros	0.00	0.00
Aplicación	0.00	0.00
Incremento de Activos Financieros	0.00	0.00
Servicios de la Deuda	0.00	0.00
Interno	0.00	0.00
Externo	0.00	0.00
Disminución de Otros Pasivos	0.00	0.00
Flujos netos de Efectivo por Actividades de Financiamiento	0.00	0.00

\* Bajo protesta de decir verdad declaramos que los Estados Financieros y sus notas, son razonablemente correctos y son responsabilidad del emisor

O.P.D. Servicios de Salud del Municipio de Zapopan  
 DIRECCIÓN DE ADMINISTRACIÓN  
 LIC. SILVIA DOLORES NAVARRO ROMERO JEFE DE RECURSOS FINANCIEROS  
 LIC. CESAR ALEJANDRO HERNANDEZ ALVAREZ DIRECTOR ADMINISTRATIVO  
 O.P.D. Servicios de Salud del Municipio de Zapopan  
 DIRECCIÓN GENERAL  
 DR. MIGUEL RICARDO OCHOA PLASCENCIA DIRECTOR GENERAL






Fecha : 30/10/2023

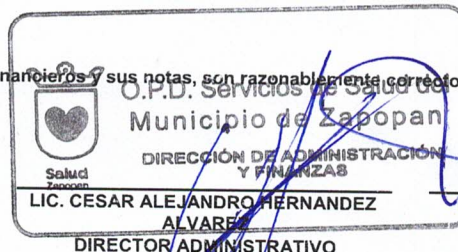
ESTADO DE FLUJOS DE EFECTIVO  
 DE ENERO A SEPTIEMBRE DE 2023 Y DE ENERO A SEPTIEMBRE DE 2022

CONCEPTO	2023	2022
Incremento/Disminución Neta en el Efectivo y Equivalentes al Efectivo	44,730,451.20	-92,208,875.65
Efectivo y Equivalentes al Efectivo al Inicio del Ejercicio (1)	173,640,300.97	155,200,622.78
Efectivo y Equivalentes al Efectivo al Final del Ejercicio (1)	208,204,064.18	60,738,559.20

Nota

\* Bajo protesta de decir verdad declaramos que los Estados Financieros y sus notas, son razonablemente correctos y son responsabilidad del emisor

  
 LIC. SILVIA DOLORS NAVARRO ROMERO  
 JEFE DE RECURSOS FINANCIEROS

O.P.D. Servicios de Salud  
 Municipio de Zapopan  
 DIRECCIÓN DE ADMINISTRACIÓN Y FINANZAS  
  
 LIC. CESAR ALEJANDRO HERNANDEZ ALVAREZ  
 DIRECTOR ADMINISTRATIVO

  
 LIC. MIGUEL RICARDO PLASCENCIA  
 DIRECTOR GENERAL



HOSPITAL GENERAL DE ZAPOPAN