



Fecha : 10/01/2022

ESTADO DE FLUJOS DE EFECTIVO
 DE ENERO A SEPTIEMBRE DE 2021 Y DE ENERO A SEPTIEMBRE DE 2020

CONCEPTO	2021	2020
Flujos de Efectivo de las Actividades de Operación		
Origen	524,103,259.99	490,303,610.08
Impuestos	0.00	0.00
Contribuciones de mejoras	0.00	0.00
Derechos	0.00	0.00
Productos de Tipo Corriente	297,571.31	1,166,658.98
Aprovechamientos de Tipo Corriente	0.00	0.00
Ingresos por Ventas de Bienes y Servicios Producidos en Establecimientos de Gob	81,666,047.10	122,651,685.09
Otras Contribuciones Causadas en Ejercicio Anteriores	0.00	0.00
Participaciones y Aportaciones	0.00	0.00
Participaciones	0.00	0.00
Aportaciones	0.00	0.00
Convenios	0.00	0.00
Transferencias, Asignaciones, y Subsidios y Otras ayudas	440,493,778.61	366,462,938.47
Transferencias Internas y Asignaciones al Sector Público	0.00	0.00
Transferencias al Resto del Sector Público	440,317,763.87	364,869,963.21
Subsidios y Subvenciones	0.00	0.00
Ayudas Sociales	176,014.74	1,592,975.26
Pensiones y Jubilaciones	0.00	0.00
Transferencias a Fideicomisos, Mandatos y Análogos	0.00	0.00
Otros Ingresos	1,645,862.97	22,327.54
Aplicación	546,416,059.18	466,665,809.36
Servicios Personales	444,641,607.47	403,330,818.81
Materiales y Suministros	27,426,669.95	26,260,397.78
Servicios Generales	74,347,781.76	37,074,592.77
Transferencias, Asignaciones y Subsidios y Otras Ayudas	0.00	0.00
Transferencias Internas y Asignaciones al Sector Público	0.00	0.00
Transferencias al Resto del Sector Público	0.00	0.00
Subsidios y Subvenciones	0.00	0.00
Ayudas Sociales	0.00	0.00
Pensiones y Jubilaciones	0.00	0.00
Transferencias a Fideicomisos, Mandatos y Análogos	0.00	0.00
Transferencias al Exterior	0.00	0.00
Participaciones y Aportaciones	0.00	0.00
Participaciones	0.00	0.00
Aportaciones	0.00	0.00
Convenios	0.00	0.00
Flujos netos de Efectivo por Actividades de Operación	-22,312,799.19	23,637,800.72
Flujos de Efectivo de las Actividades de Inversión		
Origen	0.00	0.00
Contribuciones de Capital	0.00	0.00
Venta de Activos Físicos	0.00	0.00
Otros	0.00	0.00
Aplicación	956,496.28	16,293,662.29
Inmuebles y Muebles	956,496.28	16,293,662.29
Construcciones en Proceso (Obra Pública)	0.00	0.00
Otros	0.00	0.00
Flujos Netos de Efectivo por Actividades de Inversión	-956,496.28	-16,293,662.29
Flujo de Efectivo de las Actividades de Financiamiento		
Origen	0.00	0.00
Endeudamiento Neto	0.00	0.00
Interno	0.00	0.00
Externo	0.00	0.00
Incremento de Otros Pasivos	0.00	0.00
Disminución de Activos Financieros	0.00	0.00
Aplicación	0.00	0.00
Incremento de Activos Financieros	0.00	0.00
Servicios de la Deuda	0.00	0.00
Interno	0.00	0.00
Externo	0.00	0.00
Disminución de Otros Pasivos	0.00	0.00
Flujos netos de Efectivo por Actividades de Financiamiento	0.00	0.00

* Bajo protesta de decir verdad declaramos que los Estados Financieros y sus notas, son razonablemente correctos y son responsabilidad del emisor

LAE YEZMIN HAWA ENRIQUEZ
 JEFE DE RECURSOS FINANCIEROS

LIC. MARGARITA ZEPEDA TAPIA
 DIRECTOR ADMINISTRATIVO

DR. MIGUEL RICARDO OCHOA
 PLASCENCIA
 DIRECTOR GENERAL



SERVICIOS DE SALUD DEL MUNICIPIO DE ZAPOPAN
RAMON CORONA # 500, COL. CENTRO, ZAPOPAN JALISCO
SSM010830U83

ESTADO DE FLUJOS DE EFECTIVO

DE ENERO A SEPTIEMBRE DE 2021 Y DE ENERO A SEPTIEMBRE DE 2020

Fecha : 10/01/2022

Hoja : 2 de 2


Hora : 04:38 p.m.

Fecha : 10/01/2022


CONCEPTO	2021	2020
Incremento/Disminución Neta en el Efectivo y Equivalentes al Efectivo	-23,269,295.47	7,344,138.43
Efectivo y Equivalentes al Efectivo al Inicio del Ejercicio (1)	28,600,755.25	14,930,163.14
Efectivo y Equivalentes al Efectivo al Final del Ejercicio (1)	5,152,210.81	22,139,899.37

Nota


* Bajo protesta de decir verdad declaramos que los Estados Financieros y sus notas, son razonablemente correctos y son responsabilidad del emisor



LAE. YEZMIN HAWA ENRIQUEZ
JEFE DE RECURSOS FINANCIEROS



LIC. MARGARITA ZEREDA TAPIA
DIRECTOR ADMINISTRATIVO



DR. MIGUEL RICARDO OCHOA
PLASCENCIA
DIRECTOR GENERAL