




ESTADO DE FLUJOS DE EFECTIVO


DE ENERO A JULIO DE 2023 Y DE ENERO A DICIEMBRE DE 2022


Fecha : 08/09/2023

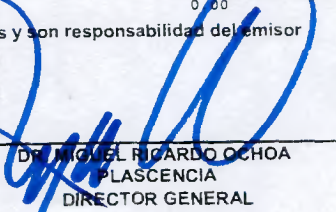
CONCEPTO	2023	2022
Flujos de Efectivo de las Actividades de Operación		
Origen	115,500,595.80	786,203,446.16
Impuestos	0.00	0.00
Contribuciones de mejoras	0.00	0.00
Derechos	0.00	0.00
Productos de Tipo Corriente	10,007,012.98	2,137,664.68
Aprovechamientos de Tipo Corriente	0.00	0.00
Ingresos por Ventas de Bienes y Servicios Producidos en Establecimientos de Gob	99,927,847.27	118,576,716.22
Otras Contribuciones Causadas en Ejercicio Anteriores	0.00	0.00
Participaciones y Aportaciones	0.00	0.00
Participaciones	0.00	0.00
Aportaciones	0.00	0.00
Convenios	0.00	0.00
Transferencias, Asignaciones, y Subsidios y Otras ayudas	3,684,854.24	664,052,833.66
Transferencias Internas y Asignaciones al Sector Público	0.00	0.00
Transferencias al Resto del Sector Publico	1,825,402.70	665,492,902.00
Subsidios y Subvenciones	0.00	0.00
Ayudas Sociales	1,859,451.54	-1,440,068.34
Pensiones y Jubilaciones	0.00	0.00
Transferencias a Fideicomisos, Mandatos y Analogos	0.00	0.00
Otros Ingresos	1,880,881.31	1,436,231.60
Aplicación	427,375,908.01	762,167,932.06
Servicios Personales	352,736,754.13	614,025,042.21
Materiales y Suministros	27,551,104.26	76,422,970.95
Servicios Generales	47,088,049.62	71,719,918.90
Transferencias, Asignaciones y Subsidios y Otras Ayudas	0.00	0.00
Transferencias Internas y Asignaciones al Sector Publico	0.00	0.00
Transferencias al Resto del Sector Publico	0.00	0.00
Subsidios y Subvenciones	0.00	0.00
Ayudas Sociales	0.00	0.00
Pensiones y Jubilaciones	0.00	0.00
Transferencias a Fideicomisos, Mandatos y Analogos	0.00	0.00
Transferencias al Exterior	0.00	0.00
Participaciones y Aportaciones	0.00	0.00
Participaciones	0.00	0.00
Aportaciones	0.00	0.00
Convenios	0.00	0.00
Flujos netos de Efectivo por Actividades de Operación	-311,875,312.21	24,035,514.10
Flujos de Efectivo de las Actividades de Inversión		
Origen	0.00	0.00
Contribuciones de Capital	0.00	0.00
Venta de Activos Fisicos	0.00	0.00
Otros	0.00	0.00
Aplicación	11,236,801.05	-9,264,294.54
Bienes Inmuebles y Muebles	11,236,801.05	-9,264,294.54
Construcciones en Proceso (Obra Pública)	0.00	0.00
Otros	0.00	0.00
Flujos Netos de Efectivo por Actividades de Inversión	-11,236,801.05	9,264,294.54
Flujos de Efectivo de las Actividades de Financiamiento		
Origen	0.00	0.00
Endeudamiento Neto	0.00	0.00
Interno	0.00	0.00
Externo	0.00	0.00
Incremento de Otros Pasivos	0.00	0.00
Disminución de Activos Financieros	0.00	0.00
Aplicación	0.00	0.00
Incremento de Activos Financieros	0.00	0.00
Servicios de la Deuda	0.00	0.00
Interno	0.00	0.00
Externo	0.00	0.00
Disminución de Otros Pasivos	0.00	0.00
Flujos netos de Efectivo por Actividades de Financiamiento	0.00	0.00

\* Bajo protesta de decir verdad declaramos que los Estados Financieros y sus notas, son razonablemente correctos y son responsabilidad del emisor

  
 LIC. SILVIA DOLORES NAVARRO  
 ROMERO  
 JEFE DE RECURSOS FINANCIEROS

  
 LIC. CESAR ALEJANDRO HERNANDEZ  
 ALVAREZ  
 DIRECTOR ADMINISTRATIVO

  
 O.P.D Servicios de Salud del  
 Municipio de Zapopan  
 DIRECCIÓN GENERAL

  
 LIC. MIGUEL RICARDO OCHOA  
 PLASCENCIA  
 DIRECTOR GENERAL



SERVICIOS DE SALUD DEL MUNICIPIO DE ZAPOPAN  
 RAMON CORONA # 500, COL. CENTRO, ZAPOPAN JALISCO  
 SSM010830U83

Hoja : 2 de 2  
 Hora : 08:03 a.m.  
 Fecha : 08/09/2023

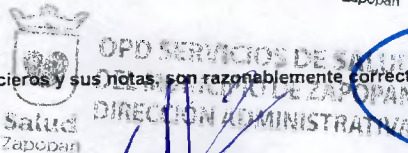

**ESTADO DE FLUJOS DE EFECTIVO**

Fecha : 08/09/2023

DE ENERO A JULIO DE 2023 Y DE ENERO A DICIEMBRE DE 2022

CONCEPTO	2023	2022
Incremento/Disminución Neta en el Efectivo y Equivalentes al Efectivo	-323,112,113.26	33,299,808.54
Efectivo y Equivalentes al Efectivo al Inicio del Ejercicio (1)	173,640,300.97	155,200,622.78
Efectivo y Equivalentes al Efectivo al Final del Ejercicio (1)	204,707,740.58	173,640,300.97

Nota



\* Bajo protesta de decir verdad declaramos que los Estados Financieros y sus notas, son razonablemente correctos y son responsabilidad del emisor

\_\_\_\_\_  
 LIC. SILVIA DOLORES NAVARRO ROMERO  
 JEFE DE RECURSOS FINANCIEROS

\_\_\_\_\_  
 LIC. CESAR ALEJANDRO HERNANDEZ ALVAREZ  
 DIRECTOR ADMINISTRATIVO

\_\_\_\_\_  
 DR. MIGUEL RICARDO OCHOA PLASCENCIA  
 DIRECTOR GENERAL

HOSPITAL GENERAL DE ZAPOPAN

Unix-Help



OPD SERVICIOS DE SALUD DEL MUNICIPIO DE ZAPOPAN  
 SUBJEFATURA DE CONTABILIDAD

ct910G-B