



SERVICIOS DE SALUD DEL MUNICIPIO DE ZAPOPAN
RAMON CORONA # 500, COL. CENTRO, ZAPOPAN JALISCO
SSM010830U83

ESTADO ANALITICO DE INGRESOS
DE ENERO A JULIO AÑO 2025

Sedes : 0 : AQUA + 1 : HGZ HOSPITAL GENERAL DE ZAPOPAN + 2 : FED CRUZ VERDE FEDERALISMO + 3 : NTE CRUZ VERDE NORTE + 4 : STL CRUZ VERDE SANTA LUCIA
 + 5 : SUR CRUZ VERDE SUR + 6 : VGP CRUZ VERDE VILLA DE GUADALUPE + 7 : DIRECCION Y ADMINISTRACION CENTRAL + 8 : NEB CRUZ VERDE NIÑA EVA + 9 : CRUZ

REC. SUBSIDIO Y PROPIOS + RECURSOS PROPIOS

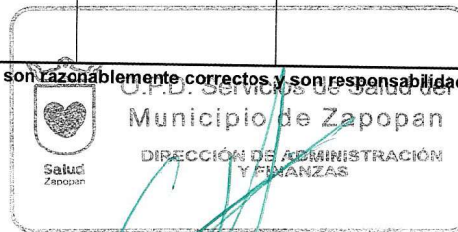
Fecha : 12/08/2025 01:37:11 p. m.

SOLO DEL AÑO

Hoja : 1

RUBRO DE INGRESOS	INGRESOS					
	ESTIMADO	AMPLIACIONES Y REDUCCIONES	MODIFICADO	DEVENGADO	RECAUDADO	DIFERENCIA
	1	2	3 = (1+2)	4	5	6 = (5-1)
Impuestos	0.00	0.00	0.00	0.00	0.00	0.00
Cuotas y Aportaciones de Seguridad Social	0.00	0.00	0.00	0.00	0.00	0.00
Contribuciones de Mejoras	0.00	0.00	0.00	0.00	0.00	0.00
Derechos	0.00	0.00	0.00	0.00	0.00	0.00
Productos	0.00	0.00	0.00	0.00	0.00	0.00
Aprovechamientos	0.00	0.00	0.00	0.00	0.00	0.00
Ingresos por Venta de Bienes, Prestacion de Servicios y Otros Ingresos	207,000,000.00	0.00	207,000,000.00	120,035,075.71	118,524,881.51	-88,475,118.49
Participaciones, Aportaciones, Convenios, Incentivos Derivados de la Colaboración Fiscal y Fondos Distintos de Aportaciones	0.00	0.00	0.00	0.00	0.00	0.00
Transferencias, Asignaciones, Subsidios y Subvenciones, y Pensiones y Jubilaciones	902,500,000.00	18,152,332.35	920,652,332.35	545,392,282.57	545,392,282.57	-357,107,717.43
Ingresos Derivados de Financiamientos	0.00	0.00	0.00	0.00	0.00	0.00
TOTAL	1,109,500,000.00	18,152,332.35	1,127,652,332.35	665,427,358.28	663,917,164.08	-445,582,835.92

* Bajo protesta de decir verdad declaramos que los Estados Financieros y sus notas, son razonablemente correctos y son responsabilidad del emisor



LIC. CESAR ALEJANDRO HERNANDEZ ALVAREZ
 DIRECTOR ADMINISTRATIVO
 HGZ ZAPOPAN

DR. MIGUEL RICARDO OCHOA PLASCENCIA
 DIRECTOR GENERAL

O.P.D. Servicios de Salud del Municipio de Zapopan
 LIC. ANDRÉS IVARRA ROMERO
 JEFE DE RECURSOS FINANCIEROS
 JEFATURA DE RECURSOS FINANCIEROS

Unix-Help



SERVICIOS DE SALUD DEL MUNICIPIO DE ZAPOPAN
RAMON CORONA # 500, COL. CENTRO, ZAPOPAN JALISCO
SSM010830U83

ESTADO ANALITICO DE INGRESOS POR FUENTE DE FINANCIAMIENTO
DE ENERO A JULIO AÑO 2025

Sedes : 0 : AQUA + 1 : HGZ HOSPITAL GENERAL DE ZAPOPAN + 2 : FED CRUZ VERDE FEDERALISMO + 3 : NTE CRUZ VERDE NORTE + 4 : STL CRUZ VERDE SANTA LUCIA
 + 5 : SUR CRUZ VERDE SUR + 6 : VGP CRUZ VERDE VILLA DE GUADALUPE + 7 : DIRECCION Y ADMINISTRACION CENTRAL + 8 : NEB CRUZ VERDE NIÑA EVA + 9 : CRUZ

REC. SUBSIDIO Y PROPIOS + RECURSOS PROPIOS

Fecha : 12/08/2025 01:37:36 p. m.

SOLO DEL AÑO

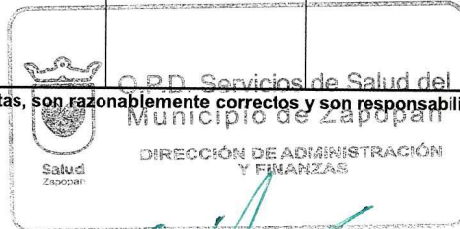
Hoja : 1

FUENTE DE FINANCIAMIENTO Y RUBRO DE INGRESOS	INGRESOS					
	ESTIMADO	AMPLIACIONES Y REDUCCIONES	MODIFICADO	DEVENGADO	RECAUDADO	DIFERENCIA
	1	2	3 = (1+2)	4	5	6 = (5-1)
Ingresos del Poder Ejecutivo Federal o Estatal y de los Municipios	0.00	0.00	0.00	0.00	0.00	0.00
Impuestos	0.00	0.00	0.00	0.00	0.00	0.00
Cuotas y Aportaciones de Seguridad Social	0.00	0.00	0.00	0.00	0.00	0.00
Contribuciones de Mejoras	0.00	0.00	0.00	0.00	0.00	0.00
Derechos	0.00	0.00	0.00	0.00	0.00	0.00
Productos	0.00	0.00	0.00	0.00	0.00	0.00
Aprovechamientos	0.00	0.00	0.00	0.00	0.00	0.00
Participaciones, Aportaciones, Convenios, Incentivos Derivados de la Colaboración Fiscal y Fondos Distintos de Aportaciones	0.00	0.00	0.00	0.00	0.00	0.00
Transferencias, Asignaciones, Subsidios y Subvenciones, y Pensiones y Jubilaciones	0.00	0.00	0.00	0.00	0.00	0.00
Ingresos de los Entes Públicos de los Poderes Legislativo y Judicial, de los Órganos Autonomos y del Sector Paraestatal o Paramunicipal, así como de las Empresas Productivas del Estado	1,109,500,000.00	18,152,332.35	1,127,652,332.35	665,427,358.28	663,917,164.08	-445,582,835.92
Cuotas y Aportaciones de Seguridad Social	0.00	0.00	0.00	0.00	0.00	0.00
Ingresos por Venta de Bienes, Prestación de Servicios y Otros Ingresos	207,000,000.00	0.00	207,000,000.00	120,035,075.71	118,524,881.51	-88,475,118.49
Transferencias, Asignaciones, Subsidios y Subvenciones, y Pensiones y Jubilaciones	902,500,000.00	18,152,332.35	920,652,332.35	545,392,282.57	545,392,282.57	-357,107,717.43
Ingresos Derivados de Financiamientos	0.00	0.00	0.00	0.00	0.00	0.00
Ingresos Derivados de Financiamientos	0.00	0.00	0.00	0.00	0.00	0.00
TOTAL	1,109,500,000.00	18,152,332.35	1,127,652,332.35	665,427,358.28	663,917,164.08	-445,582,835.92

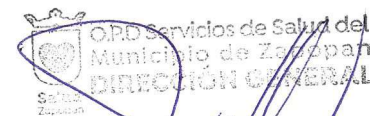
* Bajo protesta de decir verdad declaramos que los Estados Financieros y sus notas, son razonablemente correctos y son responsabilidad del emisor



LIC. SILVIA DOLORES NAVARRO ROMERO
 JEFE DE RECURSOS FINANCIEROS



LIC. CESAR ALEJANDRO HERNANDEZ ALVAREZ
 DIRECTOR ADMINISTRATIVO



DR. MIGUEL RICARDO OCHOA PLASCENCIA
 DIRECTOR GENERAL