



ESTADO ANALITICO DEL EJERCICIO DEL PRESUPUESTO DE EGRESOS

CLASIFICACION POR OBJETO DE GASTO

DE ENERO A MAYO AÑO 2023

REC. SUBSIDIO Y PROPIOS

Sedes : ZAPOPAN + FEDERALISMO + NORTE + LUCIA + SUR + GUADALUPE + CENTRAL + EVA

Fecha : 01/08/2023 12:58:30 p.m.

Capítulo + 1000 + 2000 + 3000 + 4000 + 5000 + 6000

Hoja : 1

CONCEPTO	EGRESOS					
	APROBADO	AMPLIACIONES/ (REDUCCIONES)	MODIFICADO	DEVENGADO	PAGADO	SUBEJERCICIO
	1	2	3 = (1+2)	4	5	6 = (3-4)
SERVICIOS PERSONALES	282,009,339.53	0.00	282,009,339.53	231,441,046.22	229,560,478.65	50,568,293.31
RENUMERACI AL PERSONAL DE CARACTER	105,896,166.36	0.00	105,896,166.36	91,628,641.62	91,628,641.62	14,267,524.74
SUELDOS BASE AL PERSONAL PERMANENTE	105,896,166.36	0.00	105,896,166.36	91,628,641.62	91,628,641.62	14,267,524.74
SUELDOS BASE	105,896,166.36	0.00	105,896,166.36	91,628,641.62	91,628,641.62	14,267,524.74
RENUMERAC AL PERSONAL DE CARACTER	44,117,053.92	0.00	44,117,053.92	51,169,180.49	51,169,180.49	-7,052,126.57
SUELDOS BASE AL PERSONAL EVENTUAL	44,117,053.92	0.00	44,117,053.92	51,169,180.49	51,169,180.49	-7,052,126.57
SUELDOS BASE AL PERSONAL EVENTUAL	44,117,053.92	0.00	44,117,053.92	51,169,180.49	51,169,180.49	-7,052,126.57
REMUNERACIONES ADICIONALES Y ESPECIALES	37,985,416.47	0.00	37,985,416.47	23,879,670.45	23,879,670.45	14,105,746.02
PRIMAS X AÑOS DE SERVICIO EFECTIVOS	7,544,739.07	0.00	7,544,739.07	6,963,138.48	6,963,138.48	581,600.59
PRIMAS X AÑOS DE SERVICIO EFECTIVOS	7,544,739.07	0.00	7,544,739.07	6,963,138.48	6,963,138.48	581,600.59
PRIMAS DE VACAC, DOMINICAL Y GRATIF. FIN	29,607,343.95	0.00	29,607,343.95	8,417,549.27	8,417,549.27	21,189,794.68
PRIMAS DE VACACIONES Y DOMINICAL	29,607,343.95	0.00	29,607,343.95	6,307,206.36	6,307,206.36	23,300,137.59
GRATIFICACION DE FIN DE AÑO	0.00	0.00	0.00	2,110,342.91	2,110,342.91	-2,110,342.91
HORAS EXTRAORDINARIAS	833,333.45	0.00	833,333.45	8,498,982.70	8,498,982.70	-7,665,649.25
REMUNERACIONES POR HORAS	833,333.45	0.00	833,333.45	8,498,982.70	8,498,982.70	-7,665,649.25
SEGURIDAD SOCIAL	36,429,541.02	0.00	36,429,541.02	33,762,407.97	32,314,353.89	2,667,133.05
APORTACIONES DE SEGURIDAD SOCIAL	7,870,734.27	0.00	7,870,734.27	7,870,734.27	7,322,372.53	-899,692.34
APORTACIONES AL ISSSTE	7,870,734.27	0.00	7,870,734.27	0.00	0.00	7,870,734.27
APORTACIONES AL IMSS	0.00	0.00	0.00	8,770,426.61	7,322,372.53	-8,770,426.61
APORTACIONES A FONDOS DE VIVIENDA	3,935,435.11	0.00	3,935,435.11	3,657,354.91	3,657,354.91	278,080.20
APORTACIONES AL FOVISSSTE	3,935,435.11	0.00	3,935,435.11	0.00	0.00	3,935,435.11
APORTACIONES A FONDO DE VIVIENDA	0.00	0.00	0.00	3,657,354.91	3,657,354.91	-3,657,354.91
APORTACIONES AL SISTEMA PARA EL RETIRO	22,956,704.95	0.00	22,956,704.95	21,334,626.45	21,334,626.45	1,622,078.50
APORTACIONES SISTEMA DE AHORRO PARA	22,956,704.95	0.00	22,956,704.95	21,334,626.45	21,334,626.45	1,622,078.50
APORTACIONES PARA SEGUROS	1,666,666.69	0.00	1,666,666.69	0.00	0.00	1,666,666.69
CUOTAS SEGURO DE VIDA DEL PERSONAL	1,666,666.69	0.00	1,666,666.69	0.00	0.00	1,666,666.69
OTRAS PRESTACIONES SOCIALES Y	53,750,798.66	0.00	53,750,798.66	30,851,145.69	30,418,632.20	22,899,652.97
INDEMNIZACIONES	4,336,076.89	0.00	4,336,076.89	2,429,808.35	2,429,808.35	1,906,268.54
INDEMNIZACIONES POR ACCIDENTES EN EL	4,336,076.89	0.00	4,336,076.89	0.00	0.00	4,336,076.89
PAGO DE LIQUIDACIONES	0.00	0.00	0.00	2,429,808.35	2,429,808.35	-2,429,808.35
PRESTACIONES CONTRACTUALES	49,206,388.46	0.00	49,206,388.46	28,421,337.34	27,988,823.85	20,785,051.12
PRESTACIONES GRALES DE TRABAJO O	49,206,388.46	0.00	49,206,388.46	28,421,337.34	27,988,823.85	20,785,051.12
APOYOS CAPACITACION DE SERVIDORES	208,333.31	0.00	208,333.31	0.00	0.00	208,333.31
APOYOS CAPACITACION DE SERVIDORES	208,333.31	0.00	208,333.31	0.00	0.00	208,333.31
PAGO DE ESTIMULOS A SERVIDORES PUBLICOS	3,830,363.10	0.00	3,830,363.10	150,000.00	150,000.00	3,680,363.10
ESTIMULOS	3,830,363.10	0.00	3,830,363.10	150,000.00	150,000.00	3,680,363.10
ESTIMULOS POR PRODUCTIVIDAD Y	3,830,363.10	0.00	3,830,363.10	150,000.00	150,000.00	3,680,363.10
MATERIALES Y SUMINISTROS	42,293,880.61	0.00	42,293,880.61	23,449,585.26	15,547,994.22	18,844,295.35
MAT DE ADMON, EMISION DE DOCTO Y ART	2,875,130.82	0.00	2,875,130.82	1,067,451.35	878,076.13	1,807,679.47
MATERIALES, UTILES Y EQUIPOS MENORES DE	1,000,000.00	0.00	1,000,000.00	90,108.27	90,108.27	909,891.73
MATERIALES Y UTILES D E OFICINA	1,000,000.00	0.00	1,000,000.00	90,108.27	90,108.27	909,891.73
MATERIALES Y UTILES DE IMPRESION Y	20,833.31	0.00	20,833.31	0.00	0.00	20,833.31
MATERIALES Y UTILES DE IMPRESION Y	20,833.31	0.00	20,833.31	0.00	0.00	20,833.31
MATERIALES Y EQUIPOS MENORES DE TI Y	145,833.31	0.00	145,833.31	82,436.14	82,436.14	63,397.17
MATER. PARA PROCESAMIENTO EN EQUIPOS	145,833.31	0.00	145,833.31	82,436.14	82,436.14	63,397.17
MATERIAL IMPRESO E INFORMACION DIGITAL	41,666.69	0.00	41,666.69	0.00	0.00	41,666.69
MATERIAL DE APOYO INFORMATIVO	41,666.69	0.00	41,666.69	0.00	0.00	41,666.69
MATERIAL DE LIMPIEZA	1,666,797.51	0.00	1,666,797.51	894,906.94	705,531.72	771,890.57
MATERIAL DE LIMPIEZA	1,666,797.51	0.00	1,666,797.51	894,906.94	705,531.72	771,890.57
ALIMENTOS Y UTENSILIOS	2,229,166.62	0.00	2,229,166.62	1,648,822.38	945,440.55	580,344.24
PRODUCTOS ALIMENTICIOS PARA PERSONAS	2,083,333.31	0.00	2,083,333.31	1,644,551.73	941,169.90	438,781.58
PROD. ALIMENTICIOS PARA EJERCITO	2,083,333.31	0.00	2,083,333.31	1,644,551.73	941,169.90	438,781.58
UTENSILIOS PARA EL SERVICIO DE	145,833.31	0.00	145,833.31	4,270.65	4,270.65	141,562.66
UTENSILIOS PARA EL SERVICIO DE	145,833.31	0.00	145,833.31	4,270.65	4,270.65	141,562.66
MAT Y ARTICULO DE CONTRUCCION Y DE	516,666.69	0.00	516,666.69	101,997.29	101,997.29	414,669.40
CEMENTO Y PRODUCTOS DE CONCRETO	16,666.69	0.00	16,666.69	143.00	143.00	16,523.69
CEMENTO Y PRO DUCTOS DE CONCRETO	16,666.69	0.00	16,666.69	143.00	143.00	16,523.69
CAL, YESO Y PRODUCTOS DE YESO	4,166.69	0.00	4,166.69	0.00	0.00	3,339.68

* Bajo protesta de decir verdad declaramos que los Estados Financieros y sus notas, son razonablemente correctos y son responsabilidad del emisor

OPD SERVICIOS DE SALUD
 DEL MUNICIPIO DE ZAPOPAN
 SUBDIRECCION DE CONTABILIDAD

LIC. SILVIA DOLORES NAVARRO ROMERO
 JEFE DE RECURSOS FINANCIEROS

OPD SERVICIOS DE SALUD
 DEL MUNICIPIO DE ZAPOPAN
 UNIDAD ADMINISTRATIVA

LIC. CESAR ALEJANDRO HERNANDEZ ALVAREZ
 DIRECTOR ADMINISTRATIVO

OPD SERVICIOS DE SALUD
 DEL MUNICIPIO DE ZAPOPAN
 DIRECCION GENERAL

DR. MIGUEL RICARDO OCHOA PLASCENCIA
 DIRECTOR GENERAL



SERVICIOS DE SALUD DEL MUNICIPIO DE ZAPOPAN
 RAMON CORONA # 500, COL. CENTRO, ZAPOPAN JALISCO
 SSM010830U83

ESTADO ANALITICO DEL EJERCICIO DEL PRESUPUESTO DE EGRESOS

CLASIFICACION POR OBJETO DE GASTO

DE ENERO A MAYO AÑO 2023

REC. SUBSIDIO Y PROPIOS

Sedes : ZAPOPAN + FEDERALISMO + NORTE + LUCIA + SUR + GUADALUPE + CENTRAL + EVA

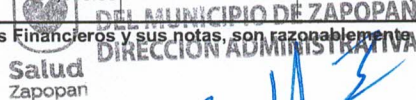

Fecha : 01/08/2023 12:58:31 p.m.

Capítulo + 1000 + 2000 + 3000 + 4000 + 5000 + 6000

Hoja : 2

CONCEPTO	EGRESOS					
	APROBADO	AMPLIACIONES/ (REDUCCIONES)	MODIFICADO	DEVENGADO	PAGADO	SUBEJERCICIO
	1	2	3 = (1+2)	4	5	6 = (3-4)
CAL, YESO Y PRODUCTOS DE YESO	4,166.69	0.00	4,166.69	827.01	827.01	3,339.68
MADERA Y PRODUCTOS DE MADERA	4,166.69	0.00	4,166.69	3,273.00	3,273.00	893.69
MADERA Y PRODUCTOS DE MADERA	4,166.69	0.00	4,166.69	3,273.00	3,273.00	893.69
VIDRIO Y PRODUCTOS DE VIDRIO	20,833.31	0.00	20,833.31	0.00	0.00	20,833.31
VIDRIO Y PRODUCTOS DE VIDRIO	20,833.31	0.00	20,833.31	0.00	0.00	20,833.31
MATERIAL ELECTRICO Y ELECTRONICO	20,833.38	0.00	20,833.38	12,642.03	12,642.03	8,191.35
MATERIAL ELECTRICO Y ELECTRONICO	20,833.38	0.00	20,833.38	12,642.03	12,642.03	8,191.35
ARTICULOS METALICOS PARA LA	12,500.00	0.00	12,500.00	20,482.05	20,482.05	-7,982.05
ARTICULOS METALICOS PARA LA	12,500.00	0.00	12,500.00	20,482.05	20,482.05	-7,982.05
MATERIALES COMPLEMENTARIOS	20,833.31	0.00	20,833.31	17,591.09	17,591.09	3,242.22
MATERIALES COMPLEMENTARIOS	20,833.31	0.00	20,833.31	17,591.09	17,591.09	3,242.22
OTROS MATERIALES Y ART. D CONSTRUCC Y	416,666.62	0.00	416,666.62	47,039.11	47,039.11	369,627.51
OTROS MATERIALES Y ART. D CONSTRUCC Y	416,666.62	0.00	416,666.62	47,039.11	47,039.11	369,627.51
PRODUCTOS QUIM, FARMACEUTICOS Y DE	29,833,333.17	0.00	29,833,333.17	18,761,676.94	11,850,918.83	11,071,656.23
MEDICINAS Y PRODUCTOS FARMACEUTICOS	14,583,333.31	0.00	14,583,333.31	8,981,394.28	5,619,648.76	5,601,939.03
MEDICINAS Y PRODUCTOS FARMACEUTICOS	14,583,333.31	0.00	14,583,333.31	8,981,394.28	5,619,648.76	5,601,939.03
MATERIALES, ACCESORIOS Y SUMINISTROS	14,583,333.24	0.00	14,583,333.24	9,146,326.37	5,604,345.70	5,437,006.87
MATERIALES, ACCESORIOS Y SUMINISTROS	14,583,333.24	0.00	14,583,333.24	9,146,326.37	5,604,345.70	5,437,006.87
MATERIALES, ACCESORIOS Y SUMINIS. DE	208,333.31	0.00	208,333.31	13,045.12	13,045.12	195,288.19
MATERIALES, ACCESORIOS Y SUMINIS. DE	208,333.31	0.00	208,333.31	13,045.12	13,045.12	195,288.19
FIBRAS SINTETICAS, HULES, PLASTICOS Y	416,666.69	0.00	416,666.69	611,426.55	604,394.63	-194,759.86
FIBRAS SINTETICAS, HULES PLASTICOS Y	416,666.69	0.00	416,666.69	611,426.55	604,394.63	-194,759.86
OTROS PRODUCTOS QUIMICOS	41,666.62	0.00	41,666.62	9,484.62	9,484.62	32,182.00
OTROS PRODUCTOS QUIMICOS	41,666.62	0.00	41,666.62	9,484.62	9,484.62	32,182.00
COMBUSTIBLES, LUBRICANTES Y ADITIVOS	2,708,333.38	0.00	2,708,333.38	1,355,411.10	1,355,411.10	1,352,922.28
COMBUSTIBLES, LUBRICANTES Y ADITIVOS	2,708,333.38	0.00	2,708,333.38	1,355,411.10	1,355,411.10	1,352,922.28
COMB. VEHICULOS DE PROG DE SEGURIDAD	2,708,333.38	0.00	2,708,333.38	1,355,411.10	1,355,411.10	1,352,922.28
VESTUARIO,BCOS, PRENDAS DE PROTECC Y ART	3,039,583.45	0.00	3,039,583.45	25,501.94	25,501.94	3,014,081.51
VESTUARIO Y UNIFORMES	1,977,083.38	0.00	1,977,083.38	14,674.00	14,674.00	1,962,409.38
VESTUARIO Y UNIFORMES	1,977,083.38	0.00	1,977,083.38	14,674.00	14,674.00	1,962,409.38
PRENDAS DE SEGURIDAD Y PROTECCION	229,166.69	0.00	229,166.69	3,618.34	3,618.34	225,548.35
PRENDAS DE PROTECCION PERSONAL	229,166.69	0.00	229,166.69	3,618.34	3,618.34	225,548.35
BLANCOS Y TEXTILES, EXCEPTO PRENDAS DE	833,333.38	0.00	833,333.38	7,209.60	7,209.60	826,123.78
BLANCOS Y TEXTILES, EXCEPTO PRENDAS	833,333.38	0.00	833,333.38	7,209.60	7,209.60	826,123.78
HERRAMIENTAS, REFACCIONES Y ACCESORIOS	1,091,666.48	0.00	1,091,666.48	488,724.26	390,648.38	602,942.22
HERRAMIENTAS MENORES	20,833.31	0.00	20,833.31	14,131.66	14,131.66	6,701.65
HERRAMIENTAS MENORES	20,833.31	0.00	20,833.31	14,131.66	14,131.66	6,701.65
REFACCIONES Y ACCESORIOS MENORES DE	41,666.69	0.00	41,666.69	17,392.31	17,392.31	24,274.38
REFACCIONES Y ACCESORIOS MENORES DE	41,666.69	0.00	41,666.69	17,392.31	17,392.31	24,274.38
REFAC Y ACC MENORES DE MOB Y EQPO DE	41,666.62	0.00	41,666.62	15,040.61	15,040.61	26,626.01
REFAC Y ACC MENORES DE MOB Y EQPO DE	41,666.62	0.00	41,666.62	15,040.61	15,040.61	26,626.01
REFAC Y ACC MENORES DE EQUIPO DE	62,500.00	0.00	62,500.00	12,597.57	12,597.57	49,902.43
REFAC Y ACC PARA EQUIPO DE COMPUTO	62,500.00	0.00	62,500.00	12,597.57	12,597.57	49,902.43
REFAC Y ACC MENORES EQ E	416,666.55	0.00	416,666.55	174,318.75	165,108.35	242,347.80
REFAC Y ACC MENORES EQ e	416,666.55	0.00	416,666.55	174,318.75	165,108.35	242,347.80
REFAC Y ACC MENORES DE EQUIPO DE	500,000.00	0.00	500,000.00	243,930.17	155,064.69	256,069.83
REFAC Y ACC MENORES DE EQUIPO DE	500,000.00	0.00	500,000.00	243,930.17	155,064.69	256,069.83
REFAC Y ACC MENORES OTROS BIENES	8,333.31	0.00	8,333.31	11,313.19	11,313.19	-2,979.88
REFAC Y ACC MENORES OTROS BIENES	8,333.31	0.00	8,333.31	11,313.19	11,313.19	-2,979.88
SERVICIOS GENERALES	47,927,196.81	13,908,824.68	61,836,021.49	27,086,981.31	25,186,270.85	34,749,040.18
SERVICIOS BASICOS	2,488,333.31	0.00	2,488,333.31	1,886,798.61	1,886,798.61	601,534.70
ENERGIA ELECTRICA	1,875,000.07	0.00	1,875,000.07	1,553,396.00	1,553,396.00	321,604.07
SERVICIO DE ENERGIA ELECTRICA	1,875,000.07	0.00	1,875,000.07	1,553,396.00	1,553,396.00	321,604.07
GAS	187,499.93	0.00	187,499.93	161,154.68	161,154.68	26,345.25
GAS	187,499.93	0.00	187,499.93	161,154.68	161,154.68	26,345.25
AGUA	124,999.93	0.00	124,999.93	50,442.00	50,442.00	74,557.93
SERVICIO DE AGUA	124,999.93	0.00	124,999.93	50,442.00	50,442.00	74,557.93
TELEFONIA TRADICIONAL	83,333.38	0.00	83,333.38	77,582.05	77,582.05	5,751.33

* Bajo protesta de decir verdad declaramos que los Estados Financieros y sus notas, son razonablemente correctos y son responsabilidad del emisor.



LIC. SILVIA DOLORES NAVARRO ROMERO
JEFE DE RECURSOS FINANCIEROS

LIC. CESAR ALEJANDRO HERNANDEZ ALVAREZ
DIRECTOR ADMINISTRATIVO

DR. MIGUEL RICARDO OCHOA PLASCENCIA
DIRECTOR GENERAL



SERVICIOS DE SALUD DEL MUNICIPIO DE ZAPOPAN
 RAMON CORONA # 500, COL. CENTRO, ZAPOPAN JALISCO
 SSM010830U83

ESTADO ANALITICO DEL EJERCICIO DEL PRESUPUESTO DE EGRESOS

CLASIFICACION POR OBJETO DE GASTO
 DE ENERO A MAYO AÑO 2023
 REC. SUBSIDIO Y PROPIOS

Sedes : ZAPOPAN + FEDERALISMO + NORTE + LUCIA + SUR + GUADALUPE + CENTRAL + EVA

Fecha : 01/08/2023 12:58:32 p.m.

Capitulo + 1000 + 2000 + 3000 + 4000 + 5000 + 6000

Hoja : 3

CONCEPTO	EGRESOS					
	APROBADO	AMPLIACIONES/ (REDUCCIONES)	MODIFICADO	DEVENGADO	PAGADO	SUBEJERCICIO
	1	2	3 = (1+2)	4	5	6 = (3-4)
SERVICIO TELEFONICO CONVENCIONAL	83,333.38	0.00	83,333.38	77,582.05	77,582.05	5,751.33
TELEFONIA CELULAR	8,333.31	0.00	8,333.31	11,004.00	11,004.00	-2,670.69
SERVICIO DE TELEFONIA CELULAR	8,333.31	0.00	8,333.31	11,004.00	11,004.00	-2,670.69
SERV ACCESO INTERNET, REDES Y PROC. DE	83,333.38	0.00	83,333.38	32,520.93	32,520.93	50,812.45
SERV CONDUC. SEÑALES ANALOGICAS Y	83,333.38	0.00	83,333.38	32,520.93	32,520.93	50,812.45
SERVICIOS POSTALES Y TELEGRAFICOS	833.31	0.00	833.31	698.95	698.95	134.36
SERVICIO POSTAL	833.31	0.00	833.31	698.95	698.95	134.36
SERVICIOS INTEGRALES Y OTROS SERVICIOS	125,000.00	0.00	125,000.00	0.00	0.00	125,000.00
SERVICIOS INTEGRALES DE	125,000.00	0.00	125,000.00	0.00	0.00	125,000.00
SERVICIOS DE ARRENDAMIENTO	195,833.31	0.00	195,833.31	165,735.00	165,735.00	30,098.31
ARRENDAMIENTO DE MOB Y EQPO DE	8,333.31	0.00	8,333.31	0.00	0.00	8,333.31
ARRENDAMIENTO DE EQUIPO Y BIENES	8,333.31	0.00	8,333.31	0.00	0.00	8,333.31
OTROS ARRENDAMIENTOS	187,500.00	0.00	187,500.00	165,735.00	165,735.00	21,765.00
ARREND. DE SUSTANCIAS Y PRODUCTOS	187,500.00	0.00	187,500.00	163,560.00	163,560.00	23,940.00
OTROS ARRENDAMIENTOS	0.00	0.00	0.00	2,175.00	2,175.00	-2,175.00
SERV PROF. CIENTIF, TECNICO Y OTROS	29,107,405.19	416,853.53	29,524,258.72	19,374,387.98	17,541,760.27	10,149,870.74
SERV LEGALES, CONTAB, AUDITORIA Y	261,000.00	0.00	261,000.00	191,400.00	139,200.00	69,600.00
ASESORIAS ASOCIADAS A CONVENIOS, TRAT.	261,000.00	0.00	261,000.00	191,400.00	139,200.00	69,600.00
SERV CONSULTORIA ADMVA,	125,000.00	0.00	125,000.00	261,000.00	214,600.00	-136,000.00
SERVICIOS DE INFORMATICA	125,000.00	0.00	125,000.00	261,000.00	214,600.00	-136,000.00
SERV APOYO ADMVO, TRADUCC, FOTOCOPIADO	675,000.00	35,453.53	710,453.53	178,898.95	3,234.00	531,554.58
SERVICIOS RELACIONADOS CON	675,000.00	35,453.53	710,453.53	178,898.95	3,234.00	531,554.58
SERVICIOS DE VIGILANCIA	1,250,000.07	381,400.00	1,631,400.07	941,799.14	690,013.11	689,600.93
SERVICIOS DE VIGILANCIA	1,250,000.07	381,400.00	1,631,400.07	941,799.14	690,013.11	689,600.93
SERV PROF., CIENTIFICOS Y TECNICOS	26,796,405.12	0.00	26,796,405.12	17,801,289.89	16,494,713.16	8,995,115.23
SUBCONTRATACION DE SERVICIOS CON	26,796,405.12	0.00	26,796,405.12	17,801,289.89	16,494,713.16	8,995,115.23
SERVICIO FINANCIEROS, BANCARIOS Y	614,583.24	0.00	614,583.24	454,059.50	444,670.46	160,523.74
SERVICIOS FINANCIEROS Y BANCARIOS	208,333.31	0.00	208,333.31	246,233.00	246,233.00	-37,899.69
SERVICIOS BANCARIOS Y FINANCIEROS	208,333.31	0.00	208,333.31	246,233.00	246,233.00	-37,899.69
SERV DE RECAUDACION, TRASLADO Y CUST.	187,500.00	0.00	187,500.00	196,060.64	186,671.60	-8,560.64
GASTOS INHERENTES A LA RECAUDACION	187,500.00	0.00	187,500.00	196,060.64	186,671.60	-8,560.64
SEGUROS DE RESPONSABIL. PATRIMONIAL Y	10,416.62	0.00	10,416.62	11,765.86	11,765.86	-1,349.24
SEGURO DE RESPONSABILIDAD	10,416.62	0.00	10,416.62	11,765.86	11,765.86	-1,349.24
SEGURO DE BIENES PATRIMONIALES	208,333.31	0.00	208,333.31	0.00	0.00	208,333.31
SEGUROS DE BIENES PATRIMONIALES	208,333.31	0.00	208,333.31	0.00	0.00	208,333.31
SERV DE INST. REPARACION, MANTTO Y	7,141,666.76	13,491,971.15	20,633,637.91	1,757,343.72	1,698,650.01	18,876,294.19
CONSERVACION Y MANTO MENOR DE	4,166,666.62	10,440,522.93	14,607,189.55	32,865.12	32,865.12	14,574,324.43
MANTTO Y CONSERVACION INMUEBLES	4,166,666.62	10,440,522.93	14,607,189.55	32,865.12	32,865.12	14,574,324.43
INST, REP Y MTO D MOB Y EQ D ADM, EDUC Y	41,666.69	0.00	41,666.69	0.00	0.00	41,666.69
MANTO DE MOB. Y EQUIPO DE	41,666.69	0.00	41,666.69	0.00	0.00	41,666.69
INSTAL, REPAR Y MANTO DE EQ DE COMPUTO	4,166.69	0.00	4,166.69	0.00	0.00	4,166.69
MANTO Y CONSERVACION DE BIENES	4,166.69	0.00	4,166.69	0.00	0.00	4,166.69
INSTAL, REP Y MANTO EQ.E INST MEDICO Y DE	208,333.38	0.00	208,333.38	0.00	0.00	208,333.38
INSTAL, REP Y MANTO EQ.E INST MEDICO Y	208,333.38	0.00	208,333.38	0.00	0.00	208,333.38
REPARACION Y MANTO DE EQUIPO DE	833,333.38	0.00	833,333.38	169,256.11	169,256.11	664,077.27
MANTENIMIENTO Y CONSERVACION DE	833,333.38	0.00	833,333.38	169,256.11	169,256.11	664,077.27
REPAR Y MANTO D EQUIPO DE DEFENSA Y	12,500.00	0.00	12,500.00	0.00	0.00	12,500.00
REPAR Y MANTO D EQUIPO DE DEFENSA Y	12,500.00	0.00	12,500.00	0.00	0.00	12,500.00
MANT DE MAQUINARIA, OTROS EQUIPOS Y	125,000.00	0.00	125,000.00	70,341.60	70,341.60	54,658.40
MANTE Y CONSERVACION DE MAQUINARIA Y	125,000.00	0.00	125,000.00	70,341.60	70,341.60	54,658.40
SERVICIOS DE LIMPIEZA Y MANEJO DE	1,666,666.69	3,051,448.22	4,718,114.91	1,419,340.89	1,360,647.18	3,298,774.02
SERVICIOS DE LAVANDERIA, LIMPIEZA E	1,666,666.69	3,051,448.22	4,718,114.91	1,419,340.89	1,360,647.18	3,298,774.02
SERVICIOS DE JARDINERIA Y FUMIGACION	83,333.31	0.00	83,333.31	65,540.00	65,540.00	17,793.31
SERVICIOS DE JARDINERIA Y FUMIGACION	83,333.31	0.00	83,333.31	65,540.00	65,540.00	17,793.31
SERVICIOS DE COMUNICACION SOCIAL Y	16,666.69	0.00	16,666.69	394.40	394.40	16,272.29
DIF X RADIO, TV Y OTROS SOBRE PROGRAMAS	16,666.69	0.00	16,666.69	394.40	394.40	16,272.29
DIF X RADIO, TV Y OTROS SOBRE	16,666.69	0.00	16,666.69	394.40	394.40	16,272.29
SERVICIOS DE TRASLADO Y VIATICOS	208,331.00	0.00	208,331.00	457.00	457.00	-248.69

* Bajo protesta de decir verdad declaramos que los Estados Financieros y sus notas, son razonablemente correctos y son responsabilidad del emisor.

DEPARTAMENTO DE CONTABILIDAD
 Salud Zapopan

Salud Zapopan

MUNICIPIO DE ZAPOPAN
 DIRECCION ADMINISTRATIVA
 EL MUNICIPIO DE ZAPOPAN
 DIRECCION GENERAL

LIC. SILVIA DOLORES NAVARRO ROMERO
 JEFE DE RECURSOS FINANCIEROS

LIC. CESAR ALEJANDRO HERNANDEZ ALVAREZ
 DIRECTOR ADMINISTRATIVO

DR. MIGUEL RICARDO OCHOA PLASCENCIA
 DIRECTOR GENERAL

HOSPITAL GENERAL DE ZAPOPAN



ESTADO ANALITICO DEL EJERCICIO DEL PRESUPUESTO DE EGRESOS

CLASIFICACION POR OBJETO DE GASTO
 DE ENERO A MAYO AÑO 2023
 REC. SUBSIDIO Y PROPIOS

Sedes : ZAPOPAN + FEDERALISMO + NORTE + LUCIA + SUR + GUADALUPE + CENTRAL + EVA

Fecha : 01/08/2023 12:58:32 p.m. Capítulo + 1000 + 2000 + 3000 + 4000 + 5000 + 6000

Hoja : 4

CONCEPTO	EGRESOS					
	APROBADO	AMPLIACIONES/ (REDUCCIONES)	MODIFICADO	DEVENGADO	PAGADO	SUBEJERCICIO
	1	2	3 = (1+2)	4	5	6 = (3-4)
PASAJES TERRESTRES	208.31	0.00	208.31	457.00	457.00	-248.69
PJES TERRES NACIONAL LABOR EN CAMPO Y	208.31	0.00	208.31	457.00	457.00	-248.69
OTROS SERVICIOS GENERALES	8,362,500.00	0.00	8,362,500.00	3,447,805.10	3,447,805.10	4,914,694.90
IMPUESTOS Y DERECHOS	20,833.38	0.00	20,833.38	2,840.00	2,840.00	17,993.38
IMPUESTOS Y DERECHOS DE EXPORTACION	20,833.38	0.00	20,833.38	2,840.00	2,840.00	17,993.38
SENTENCIAS Y RESOLUCIONES AUTORIDAD	8,333,333.31	0.00	8,333,333.31	3,444,965.10	3,444,965.10	4,888,368.21
EROGACIONES RESOLUCIONES AUTORIDAD	8,333,333.31	0.00	8,333,333.31	3,444,965.10	3,444,965.10	4,888,368.21
PENAS, MULTAS, ACCESORIOS Y	8,333.31	0.00	8,333.31	0.00	0.00	8,333.31
PENAS, MULTAS, ACCESORIOS Y	8,333.31	0.00	8,333.31	0.00	0.00	8,333.31
TRANF, ASIGNACIONES, SUBSIDIOS Y OTRAS	4,500,000.00	0.00	4,500,000.00	168,399.01	168,399.01	4,331,600.99
AYUDAS SOCIALES	4,500,000.00	0.00	4,500,000.00	168,399.01	168,399.01	4,331,600.99
AYUDAS SOCIALES A PERSONAS	4,500,000.00	0.00	4,500,000.00	168,399.01	168,399.01	4,331,600.99
GASTOS POR SERVICIOS DE TRASLADO DE	4,500,000.00	0.00	4,500,000.00	168,399.01	168,399.01	4,331,600.99
BIENES MUEBLES, INMUEBLES E INTANGIBLES	29,936,250.00	80,437.86	30,016,687.86	6,388,689.68	6,388,689.68	23,627,998.18
MOBILIARIO Y EQUIPO DE ADMINISTRACION	3,387,060.25	0.00	3,387,060.25	5,629,940.88	5,629,940.88	-2,242,880.63
MUEBLES DE OFICINA Y ESTANTERIA	62,500.00	0.00	62,500.00	1,149.00	1,149.00	61,351.00
MOBILIARIO DE OFICINA Y ESTANTERIA	62,500.00	0.00	62,500.00	1,149.00	1,149.00	61,351.00
EQUIPO DE COMPUTO Y D TECNOLOG DE	2,387,060.25	0.00	2,387,060.25	5,606,032.60	5,606,032.60	-3,218,972.35
BIENES INFORMATICOS	2,387,060.25	0.00	2,387,060.25	5,606,032.60	5,606,032.60	-3,218,972.35
OTROS MOBILIARIOS Y EQUIPOS DE	937,500.00	0.00	937,500.00	22,759.28	22,759.28	914,740.72
EQUIPO DE ADMINISTRACION	937,500.00	0.00	937,500.00	22,759.28	22,759.28	914,740.72
MOBILIARIO Y EQUIPO EDUCACIONAL Y	172,916.69	80,437.86	253,354.55	21,246.40	21,246.40	232,108.15
EQUIPOS Y APARATOS AUDIOVISUALES	10,416.69	0.00	10,416.69	21,246.40	21,246.40	-10,829.71
EQUIPOS Y APARATOS AUDIOVISUALES	10,416.69	0.00	10,416.69	21,246.40	21,246.40	-10,829.71
APARATOS DEPORTIVOS	145,833.31	0.00	145,833.31	0.00	0.00	145,833.31
APARATOS DEPORTIVOS	145,833.31	0.00	145,833.31	0.00	0.00	145,833.31
CAMARAS FOTOGRAFICAS Y DE VIDEO	16,666.69	80,437.86	97,104.55	0.00	0.00	97,104.55
CAMARAS FOTOGRAFICAS Y DE VIDEO	16,666.69	80,437.86	97,104.55	0.00	0.00	97,104.55
EQUIPO E INSTRUMENTAL MEDICO Y DE	11,666,666.62	0.00	11,666,666.62	723,654.40	723,654.40	10,943,012.22
EQUIPO MEDICO Y DE LABORATORIO	5,833,333.31	0.00	5,833,333.31	0.00	0.00	5,833,333.31
EQUIPO MEDICO Y DE LABORATORIO	5,833,333.31	0.00	5,833,333.31	0.00	0.00	5,833,333.31
INSTRUMENTAL MEDICO Y DE LABORATORIO	5,833,333.31	0.00	5,833,333.31	723,654.40	723,654.40	5,109,678.91
INSTRUMENTAL MEDICO Y DE LABORATORIO	5,833,333.31	0.00	5,833,333.31	723,654.40	723,654.40	5,109,678.91
VEHICULOS Y EQUIPO DE TRANSPORTE	11,395,833.38	0.00	11,395,833.38	0.00	0.00	11,395,833.38
VEHICULOS Y EQUIPO TERRESTRE	11,041,666.69	0.00	11,041,666.69	0.00	0.00	11,041,666.69
VEHICULOS TERRESTRES PARA PROG	11,041,666.69	0.00	11,041,666.69	0.00	0.00	11,041,666.69
OTROS EQUIPOS DE TRANSPORTE	354,166.69	0.00	354,166.69	0.00	0.00	354,166.69
OTROS EQUIPOS DE TRANSPORTE	354,166.69	0.00	354,166.69	0.00	0.00	354,166.69
MAQUINARIA, OTROS EQUIPOS Y HERRAMIENTAS	605,439.75	0.00	605,439.75	13,848.00	13,848.00	591,591.75
AIRE ACOND, CALEFAC Y DE REFRIG. IND Y	208,333.31	0.00	208,333.31	856.00	856.00	207,477.31
SISTEMAS DE AIRE ACONDICIONADO,	208,333.31	0.00	208,333.31	856.00	856.00	207,477.31
EQUIPO DE COMUNICACION Y	125,000.00	0.00	125,000.00	0.00	0.00	125,000.00
EQPOS Y APARATOS DE COMUNIC. Y	125,000.00	0.00	125,000.00	0.00	0.00	125,000.00
EQ. GENERACION ELECTRICA, APAR Y ACCES	147,106.44	0.00	147,106.44	12,992.00	12,992.00	134,114.44
MAQUINARIA Y EQUIPO ELECTRICO Y	147,106.44	0.00	147,106.44	12,992.00	12,992.00	134,114.44
HERRAMIENTAS Y MAQUINAS-HERRAMIENTA	83,333.31	0.00	83,333.31	0.00	0.00	83,333.31
HERRAMIENTAS Y MAQUINAS-HERRAMIENTA	83,333.31	0.00	83,333.31	0.00	0.00	83,333.31
OTROS EQUIPOS	41,666.69	0.00	41,666.69	0.00	0.00	41,666.69
BIENES MUEBLES POR ARRENDAMIENTO	41,666.69	0.00	41,666.69	0.00	0.00	41,666.69
ACTIVOS INTANGIBLES	2,708,333.31	0.00	2,708,333.31	0.00	0.00	2,708,333.31
SOFTWARE	2,708,333.31	0.00	2,708,333.31	0.00	0.00	2,708,333.31
SOFTWARE	2,708,333.31	0.00	2,708,333.31	0.00	0.00	2,708,333.31
TOTALES	406,666,666.95	13,989,262.54	420,655,929.49	288,534,701.48	276,851,832.41	132,121,228.01

* Bajo protesta de decir verdad declaramos que los Estados Financieros y sus notas, son razonablemente correctos y son responsabilidad del emisor

OPD SERVICIOS DE SALUD
 DEL MUNICIPIO DE ZAPOPAN
 SUBDIRECCION DE CONTABILIDAD

OPD SERVICIOS DE SALUD
 DEL MUNICIPIO DE ZAPOPAN
 DIRECCION ADMINISTRATIVA

OPD SERVICIOS DE SALUD
 DEL MUNICIPIO DE ZAPOPAN
 DIRECCION GENERAL

LIC. SILVIA DOLORES NAVARRO ROMERO
 JEFE DE RECURSOS FINANCIEROS

LIC. CESAR ALEJANDRO HERNANDEZ ALVAREZ
 DIRECTOR ADMINISTRATIVO

DR. MIGUEL RICARDO OCHOA PLASCENCIA
 DIRECTOR GENERAL



SERVICIOS DE SALUD DEL MUNICIPIO DE ZAPOPAN
 RAMON CORONA # 500, COL. CENTRO, ZAPOPAN JALISCO
 SSM010830U83

ESTADO ANALITICO DEL EJERCICIO DEL PRESUPUESTO DE EGRESOS
 CLASIFICACION PROGRAMATICA
 DE ENERO A MAYO AÑO 2023
 REC. SUBSIDIO Y PROPIOS

Sedes : ZAPOPAN + FEDERALISMO + NORTE + LUCIA + SUR + GUADALUPE + CENTRAL + EVA

Capítulo + 1000 + 2000 + 3000 + 4000 + 5000 + 6000

Fecha : 01/08/2023

Hoja : 1

CONCEPTO	EGRESOS					
	APROBADO	AMPLIACIONES/ (REDUCCIONES)	MODIFICADO	DEVENGADO	PAGADO	SUBEJERCICIO
	1	2	3 = (1+2)	4	5	6 = (3-4)
PRESTACION DE SERVICIOS PUBLICOS	406,666,666.95	13,989,262.54	420,655,929.49	288,534,701.48	276,851,832.41	132,121,228.01

* Bajo protesta de decir verdad declaramos que los Estados Financieros y sus notas, son razonablemente correctos y son responsabilidad del emisor

OPD SERVICIOS DE SALUD
 DEL MUNICIPIO DE ZAPOPAN
 SUBJEFATURA DE CONTABILIDAD
 Salud Zapopan

OPD SERVICIOS DE SALUD
 DEL MUNICIPIO DE ZAPOPAN
 DIRECCIÓN ADMINISTRATIVA
 Salud Zapopan

OPD SERVICIOS DE SALUD
 DEL MUNICIPIO DE ZAPOPAN
 DIRECCIÓN GENERAL
 Salud Zapopan

LIC. SILVIA DOLORES NAVARRO ROMERO
 JEFE DE RECURSOS FINANCIEROS

LIC. CESAR ALEJANDRO HERNANDEZ ALVAREZ
 DIRECTOR ADMINISTRATIVO

DR. MIGUEL RICARDO OCHOA PLASCENCIA
 DIRECTOR GENERAL



SERVICIOS DE SALUD DEL MUNICIPIO DE ZAPOPAN
 RAMON CORONA # 500, COL. CENTRO, ZAPOPAN JALISCO
 SSM010830U83

ESTADO ANALITICO DEL EJERCICIO DEL PRESUPUESTO DE EGRESOS
 CLASIFICACION FUNCIONAL
 DE ENERO A MAYO AÑO 2023
 REC. SUBSIDIO Y PROPIOS

Sedes : ZAPOPAN + FEDERALISMO + NORTE + LUCIA + SUR + GUADALUPE + CENTRAL + EVA

Fecha : 01/08/2023

Capítulo + 1000 + 2000 + 3000 + 4000 + 5000 + 6000

Hoja : 1

CONCEPTO	EGRESOS					
	APROBADO	AMPLIACIONES/ (REDUCCIONES)	MODIFICADO	DEVENGADO	PAGADO	SUBEJERCICIO
	1	2	3 = (1+2)	4	5	6 = (3-4)
SERVICIOS DE SALUD A LA PERSONA	406,666,666.95	13,989,262.54	420,655,929.49	288,534,701.48	276,851,832.41	132,121,228.01

* Bajo protesta de decir verdad declaramos que los Estados Financieros y sus notas, son razonablemente correctos y son responsabilidad del emisor.



DEL MUNICIPIO DE ZAPOPAN
 SUBJEFATURA DE CONTABILIDAD



OPD SERVICIOS DE SALUD
 DEL MUNICIPIO DE ZAPOPAN
 DIRECCIÓN ADMINISTRATIVA



OPD SERVICIOS DE SALUD
 DEL MUNICIPIO DE ZAPOPAN
 DIRECCIÓN GENERAL

LIC. SILVIA DOLORES NAVARRO ROMERO
 JEFE DE RECURSOS FINANCIEROS

LIC. CESAR ALEJANDRO HERNANDEZ ALVAREZ
 DIRECTOR ADMINISTRATIVO

DR. MIGUEL RICARDO OCHOA PLASCENCIA
 DIRECTOR GENERAL



SERVICIOS DE SALUD DEL MUNICIPIO DE ZAPOPAN
 RAMON CORONA # 500, COL. CENTRO, ZAPOPAN JALISCO
 SSM010830U83

ESTADO ANALITICO DEL EJERCICIO DEL PRESUPUESTO DE EGRESOS
 CLASIFICACION ADMINISTRATIVA
 DE ENERO A MAYO AÑO 2023
 REC. SUBSIDIO Y PROPIOS

Sedes : ZAPOPAN + FEDERALISMO + NORTE + LUCIA + SUR + GUADALUPE + CENTRAL + EVA

Capítulo + 1000 + 2000 + 3000 + 4000 + 5000 + 6000

Fecha : 01/08/2023

Hoja : 1

CONCEPTO	EGRESOS					
	APROBADO	AMPLIACIONES/ (REDUCCIONES)	MODIFICADO	DEVENGADO	PAGADO	SUBEJERCICIO
	1	2	3 = (1+2)	4	5	6 = (3-4)
ENTIDADES PARAESTATALES EMPRESARIALES NO FINANCIERAS MUNICIPAL	406,666,666.95	13,989,262.54	420,655,929.49	288,534,701.48	276,851,832.41	132,121,228.01

* Bajo protesta de decir verdad declaramos que los Estados Financieros y sus notas, son razonablemente correctos y son responsabilidad del emisor



DEL MUNICIPIO DE ZAPOPAN
 SUBSECRETARÍA DE CONTABILIDAD



OPD SERVICIOS DE SALUD
 DEL MUNICIPIO DE ZAPOPAN
 DIRECCIÓN ADMINISTRATIVA



OPD SERVICIOS DE SALUD
 DEL MUNICIPIO DE ZAPOPAN
 DIRECCIÓN GENERAL

LIC. SILVIA DOLORES NAVARRO ROMERO
 JEFE DE RECURSOS FINANCIEROS

LIC. CESAR ALEJANDRO HERNANDEZ ALVAREZ
 DIRECTOR ADMINISTRATIVO

DR. MIGUEL RICARDO OCHOA PLASCENCIA
 DIRECTOR GENERAL

HOSPITAL GENERAL DE ZAPOPAN



SERVICIOS DE SALUD DEL MUNICIPIO DE ZAPOPAN
 RAMON CORONA # 500, COL. CENTRO, ZAPOPAN JALISCO
 SSM010830U83

ESTADO ANALITICO DEL EJERCICIO DEL PRESUPUESTO DE EGRESOS
 CLASIFICACION ECONOMICA (POR TIPO DE GASTO)
 DE ENERO A MAYO AÑO 2023
 REC. SUBSIDIO Y PROPIOS

Sedes : ZAPOPAN + FEDERALISMO + NORTE + LUCIA + SUR + GUADALUPE + CENTRAL + EVA
 Capítulo + 1000 + 2000 + 3000 + 4000 + 5000 + 6000

Fecha : 01/08/2023

Hoja : 1


CONCEPTO	EGRESOS					
	APROBADO	AMPLIACIONES/ (REDUCCIONES)	MODIFICADO	DEVENGADO	PAGADO	SUBEJERCICIO
	1	2	3 = (1+2)	4	5	6 = (3-4)
GASTO CORRIENTE	376,730,416.95	13,908,824.68	390,639,241.63	282,001,075.49	270,463,142.73	108,638,166.14
GASTO DE CAPITAL	29,936,250.00	80,437.86	30,016,687.86	6,388,689.68	6,388,689.68	23,627,998.18
TOTALES	406,666,666.95	13,989,262.54	420,655,929.49	288,389,765.17	276,851,832.41	132,266,164.32

* Bajo protesta de decir verdad declaramos que los Estados Financieros y sus notas, son razonablemente correctos y son responsabilidad del emisor

OPD SERVICIOS DE SALUD
 DEL MUNICIPIO DE ZAPOPAN
 DIRECCIÓN ADMINISTRATIVA
 JEFATURA DE CONTABILIDAD



LIC. CESAR ALEJANDRO HERNANDEZ ALVAREZ
 DIRECTOR ADMINISTRATIVO



DR. MIGUEL RICARDO OCHOA PLASCENCIA
 DIRECTOR GENERAL