






**ESTADO ANALITICO DEL ACTIVO
 DE ENERO A JUNIO DE 2019**

CONCEPTO	SALDO INICIAL 1	CARGOS DEL PERIODO 2	ABONOS DEL PERIODO 3	SALDO FINAL 4 (1+2-3)	VARIACION DEL PERIODO (4-1)
ACTIVO	347,049,505.99	850,135,450.62	829,667,875.64	367,517,080.97	20,467,574.98
ACTIVO CIRCULANTE	310,875,064.92	847,439,613.31	829,667,875.64	328,646,802.59	17,771,737.67
EFFECTIVO Y EQUIVALENTES	2,025,878.55	512,123,084.77	509,342,047.72	4,806,915.60	2,781,037.05
DERECHOS A RECIBIR EFECTIVO O EQUIVALENTES	298,258,425.44	316,608,235.18	300,217,755.17	314,648,905.45	16,390,480.01
DERECHOS A RECIBIR BIENES O SERVICIOS	126,427.41	140,630.38	140,630.41	126,427.38	-0.03
INVENTARIOS	0.00	0.00	0.00	0.00	0.00
ALMACEN	10,464,333.52	18,567,662.98	19,967,442.34	9,064,554.16	-1,399,779.36
ESTIMACION DE PERDIDAS O DETERIORO DE ACTIVOS	0.00	0.00	0.00	0.00	0.00
OTROS ACTIVOS CIRCULANTES	0.00	0.00	0.00	0.00	0.00
ACTIVO NO CIRCULANTE	36,174,441.07	2,695,837.31	0.00	38,870,278.38	2,695,837.31
INVERSIONES FINANCIERAS A LARGO PLAZO	0.00	0.00	0.00	0.00	0.00
DERECHOS A RECIBIR EFECTIVO O EQUIV A LARGO P	0.00	0.00	0.00	0.00	0.00
BIENES INMUEBLES, INFRAESTRUCTURA Y CONTRUCCIO	0.00	0.00	0.00	0.00	0.00
BIENES MUEBLES	54,937,416.69	2,695,837.31	0.00	57,633,254.00	2,695,837.31
ACTIVOS INTANGIBLES	16,901,290.56	0.00	0.00	16,901,290.56	0.00
DEPRECIACIONES, DETERIORO Y AMORT. ACUM DE BI	-35,664,266.18	0.00	0.00	-35,664,266.18	0.00
ACTIVOS DIFERIDOS	0.00	0.00	0.00	0.00	0.00
ESTIMACION POR PERDIDAS O DETERIORO DE ACTIVO	0.00	0.00	0.00	0.00	0.00
OTROS ACTIVOS NO CIRCULANTES	0.00	0.00	0.00	0.00	0.00

* Bajo protesta de decir verdad declaramos que los Estados Financieros y sus notas, son razonablemente correctos y son responsabilidad del emisor


 LCP MARGARITA ZEPEDA TAPIA
 SUB DIRECTOR ADMINISTRATIVO


 DR. DIEGO VALLEJO THOMSEN
 DIRECTOR ADMINISTRATIVO


 DR. SALVADOR GARCIA UVENCE
 DIRECTOR GENERAL