





ESTADO DE SITUACION FINANCIERA
DE ENERO A MARZO DE 2021 Y DE ENERO A MARZO DE 2020


Hoja : 1 de 1
Hora : 08:01 p.m.
Fecha : 27/05/2021

| ACTIVO | 2021 | 2020 | PASIVO | 2021 | 2020 |
|--|----------------------|-----------------------|--|----------------------|-----------------------|
| ACTIVO CIRCULANTE | | | PASIVO CIRCULANTE | | |
| EFFECTIVO Y EQUIVALENTES | 7,170,142.61 | 37,515,475.93 | CUENTAS POR PAGAR A CORTO PLAZO | 62,070,011.30 | 71,590,314.56 |
| DERECHOS A RECIBIR EFECTIVO O EQUIVALENTES | 31,649,331.11 | 297,611,384.29 | DOCUMENTOS POR PAGAR A CORTO PLAZO | -0.00 | -0.00 |
| DERECHOS A RECIBIR BIENES O SERVICIOS | 17,631.97 | 195,468.28 | PORCION A CORTO PLAZO DE LA DEUDA PUBLICA A L | -0.00 | -0.00 |
| INVENTARIOS | 0.00 | 0.00 | PASIVOS DIFERIDOS A CORTO PLAZO | 0.16 | 0.16 |
| ALMACEN | 10,122,219.87 | 8,803,953.20 | FONDOS Y BIENES DE TERCEROS EN ADMON Y/O GARA | -0.00 | -0.00 |
| ESTIMACION DE PERDIDAS O DETERIORO DE ACTIVOS | 0.00 | 0.00 | PROVISIONES A CORTO PLAZO | 4,951,927.08 | 3,184,047.39 |
| OTROS ACTIVOS CIRCULANTES | 0.00 | 0.00 | OTROS PASIVOS A CORTO PLAZO | -0.00 | -0.00 |
| TOTAL DE ACTIVO CIRCULANTE | 48,959,325.56 | 344,126,281.70 | TOTAL DE PASIVO CIRCULANTE | 67,021,938.54 | 74,774,362.11 |
| ACTIVO NO CIRCULANTE | | | PASIVO NO CIRCULANTE | | |
| INVERSIONES FINANCIERAS A LARGO PLAZO | 0.00 | 0.00 | CUENTAS POR PAGAR A LARGO PLAZO | -0.00 | -0.00 |
| DERECHOS A RECIBIR EFECTIVO O EQUIV A LARGO P | 0.00 | 0.00 | DOCUMENTOS POR PAGAR A LARGO PLAZO | -0.00 | -0.00 |
| BIENES INMUEBLES, INFRAESTRUCTURA Y CONTRUCCIO | 0.00 | 0.00 | DEUDA PUBLICA A LARGO PLAZO | -0.00 | -0.00 |
| BIENES MUEBLES | 75,560,609.62 | 58,606,217.28 | PASIVOS DIFERIDOS A LARGO PLAZO | -0.00 | -0.00 |
| ACTIVOS INTANGIBLES | 16,901,290.56 | 16,901,290.56 | FONDOS Y BIENES DE TERCEROS EN ADMON Y/O GARA | -0.00 | -0.00 |
| DEPRECLACIONES, DETERIORO Y AMORT. ACUM DE BI | -56,042,260.48 | -45,060,706.76 | PROVISIONES A LARGO PLAZO | -0.00 | -0.00 |
| ACTIVOS DIFERIDOS | 0.00 | 0.00 | TOTAL DE PASIVO NO CIRCULANTE | -0.00 | -0.00 |
| ESTIMACION POR PERDIDAS O DETERIORO DE ACTIVO | 0.00 | 0.00 | TOTAL DE PASIVO | 67,021,938.54 | 74,774,362.11 |
| ACTIVOS NO CIRCULANTES | 0.00 | 0.00 | HACIENDA PUBLICA/ PATRIMONIO | | |
| TOTAL DE ACTIVO NO CIRCULANTE | 36,419,639.70 | 30,446,801.08 | HACIENDA PUBLICA/PATRIMONIO CONTRIBUIDO | 466,219.20 | 466,219.20 |
| TOTAL DE ACTIVO | 85,378,965.26 | 374,573,082.78 | APORTACIONES | 466,219.20 | 466,219.20 |
| | | | DONACIONES DE CAPITAL | -0.00 | -0.00 |
| | | | HACIENDA PUBLICA/PATRIMONIO GENERADO | 17,890,597.02 | 299,466,914.18 |
| | | | RESULTADOS DEL EJERCICIO(AHORRO/DESAHORRO) | -31,219,844.48 | -10,659,251.04 |
| | | | RESULTADOS DE EJERCICIOS ANTERIORES | -146,078,859.86 | -95,295,395.26 |
| | | | REVALUOS | -0.00 | -0.00 |
| | | | RESERVAS | -0.00 | -0.00 |
| | | | CAMBIO POR ERRORES Y POLITICAS CONTABLES | 195,189,301.36 | 405,421,560.48 |
| | | | EXCESO O INSUFICIENCIA EN LA ACTUAL DE LA HAC | -0.00 | -0.00 |
| | | | TOTAL DE HACIENDA PUBLICA/ PATRIMONIO | 18,356,816.22 | 299,933,133.38 |
| | | | TOTAL DE PASIVO + PATRIMONIO | 85,378,754.76 | 374,707,495.49 |

* Bajo protesta de decir verdad declaramos que los Estados Financieros y sus notas, son razonablemente correctos y son responsabilidad del emisor


LAE. YEZMIN HAWA ENRIQUEZ
JEFE DE RECURSOS FINANCIEROS


DR. DIEGO VALLEJO THOMSEN
DIRECTOR ADMINISTRATIVO


DR. SALVADOR GARCIA UVENCE
DIRECTOR GENERAL