




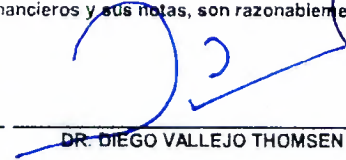
ESTADO DE SITUACION FINANCIERA
 DE ENERO A ENERO DE 2021 Y DE ENERO A DICIEMBRE DE 2020

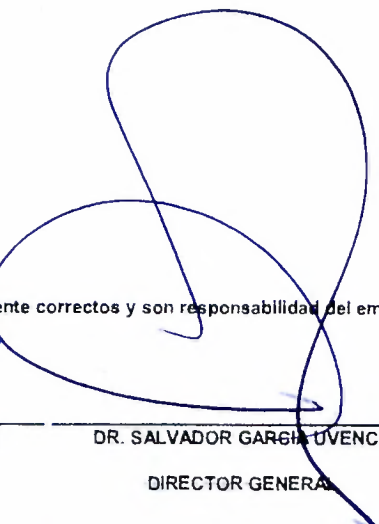
Hoja : 1 de 1
 Hora : 03:08 p.m.
 Fecha : 24/05/2021

ACTIVO	2021	2020	PASIVO	2021	2020
ACTIVO CIRCULANTES			PASIVO CIRCULANTES		
EFFECTIVO Y EQUIVALENTES	11,005,160.51	28,601,246.27	CUENTAS POR PAGAR A CORTO PLAZO	57,057,608.17	56,255,347.43
DERECHOS A RECIBIR EFECTIVO O EQUIVALENTES	34,896,199.35	32,950,355.42	DOCUMENTOS POR PAGAR A CORTO PLAZO	-0.00	-0.00
DERECHOS A RECIBIR BIENES O SERVICIOS	17,631.97	68,811.17	PORCION A CORTO PLAZO DE LA DEUDA PUBLICA A L	-0.00	-0.00
INVENTARIOS	0.00	0.00	PASIVOS DIFERIDOS A CORTO PLAZO	0.16	0.16
ALMACEN	9,988,957.56	11,762,087.45	FONDOS Y BIENES DE TERCEROS EN ADMON Y/O GARA	-0.00	-0.00
ESTIMACION DE PERDIDAS O DETERIORO DE ACTIVOS	0.00	0.00	PROVISIONES A CORTO PLAZO	4,542,469.41	3,658,897.21
OTROS ACTIVOS CIRCULANTES	0.00	0.00	OTROS PASIVOS A CORTO PLAZO	-0.00	-0.00
TOTAL DE ACTIVO CIRCULANTES	55,907,949.39	73,382,500.31	TOTAL DE PASIVO CIRCULANTE	61,600,077.74	59,914,244.80
ACTIVO NO CIRCULANTES			PASIVO NO CIRCULANTE		
INVERSIONES FINANCIERAS A LARGO PLAZO	0.00	0.00	CUENTAS POR PAGAR A LARGO PLAZO	-0.00	-0.00
DERECHOS A RECIBIR EFECTIVO O EQUIV A LARGO P	0.00	0.00	DOCUMENTOS POR PAGAR A LARGO PLAZO	-0.00	-0.00
BIENES INMUEBLES, INFRAESTRUCTURA Y CONTRUCCIO	0.00	0.00	DEUDA PUBLICA A LARGO PLAZO	-0.00	-0.00
BIENES MUEBLES	75,276,566.41	76,644,585.61	PASIVOS DIFERIDOS A LARGO PLAZO	-0.00	-0.00
ACTIVOS INTANGIBLES	16,901,290.56	16,901,290.56	FONDOS Y BIENES DE TERCEROS EN ADMON Y/O GARA	-0.00	-0.00
DEPRECIACIONES, DETERIORO Y AMORT. ACUM DE BI	-56,042,260.48	-57,437,260.48	PROVISIONES A LARGO PLAZO	-0.00	-0.00
PASIVOS DIFERIDOS	0.00	0.00	TOTAL DE PASIVO NO CIRCULANTE	-0.00	-0.00
ESTIMACION POR PERDIDAS O DETERIORO DE ACTIVO	0.00	0.00	TOTAL DE PASIVO	61,600,077.74	59,914,244.80
OTROS ACTIVOS NO CIRCULANTES	0.00	0.00	HACIENDA PUBLICA/ PATRIMONIO		
TOTAL DE ACTIVO NO CIRCULANTE	36,135,596.49	36,108,615.69	HACIENDA PUBLICA/PATRIMONIO CONTRIBUIDO	466,219.20	466,219.20
TOTAL DE ACTIVO	92,043,545.88	109,491,116.00	APORTACIONES	466,219.20	466,219.20
			DONACIONES DE CAPITAL	-0.00	-0.00
			HACIENDA PUBLICA/PATRIMONIO GENERADO	29,977,038.44	49,110,441.50
			RESULTADOS DEL EJERCICIO(AHORRO/DESAHORRO)	-19,133,403.06	-50,783,464.60
			RESULTADOS DE EJERCICIOS ANTERIORES	-146,078,859.86	-95,295,395.26
			REVALUOS	-0.00	-0.00
			RESERVAS	-0.00	-0.00
			CAMBIO POR ERRORES Y POLITICAS CONTABLES	195,189,301.36	195,189,301.36
			EXCESO O INSUFICIENCIA EN LA ACTUAL DE LA HAC	-0.00	-0.00
			TOTAL DE HACIENDA PUBLICA/ PATRIMONIO	30,443,257.64	49,576,660.70
			TOTAL DE PASIVO + PATRIMONIO	92,043,335.38	109,490,905.50

* Bajo protesta de decir verdad declaramos que los Estados Financieros y sus notas, son razonablemente correctos y son responsabilidad del emisor


 LAE YEZMIN HAWA ENRIQUEZ
 JEFE DE RECURSOS FINANCIEROS


 DR. DIEGO VALLEJO THOMSEN
 DIRECTOR ADMINISTRATIVO


 DR. SALVADOR GARGAUVENCE
 DIRECTOR GENERAL