



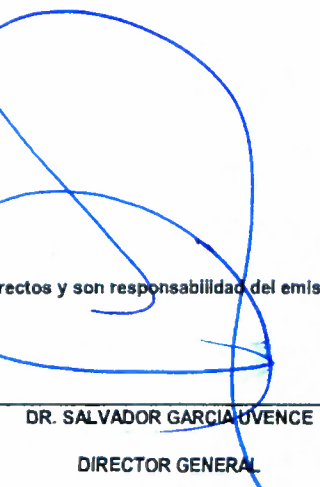


ESTADO DE SITUACION FINANCIERA  
 DE ENERO A FEBRERO DE 2020 Y DE ENERO A DICIEMBRE DE 2019

Hoja : 1 de 1  
 Hora : 03:22 p.m.  
 Fecha : 05/05/2020

ACTIVO	2020	2019	PASIVO	2020	2019
<b>ACTIVO CIRCULANTE</b>			<b>PASIVO CIRCULANTE</b>		
EFFECTIVO Y EQUIVALENTES	42,818,941.08	14,930,163.14	CUENTAS POR PAGAR A CORTO PLAZO	58,297,600.04	56,478,164.91
DERECHOS A RECIBIR EFECTIVO O EQUIVALENTES	261,057,975.28	314,640,523.60	DOCUMENTOS POR PAGAR A CORTO PLAZO	-0.00	-0.00
DERECHOS A RECIBIR BIENES O SERVICIOS	195,468.28	195,468.28	PORCION A CORTO PLAZO DE LA DEUDA PUBLICA A L	-0.00	-0.00
INVENTARIOS	0.00	0.00	PASIVOS DIFERIDOS A CORTO PLAZO	0.16	0.16
ALMACEN	20,056,023.81	8,804,932.39	FONDOS Y BIENES DE TERCEROS EN ADMON Y/O GARA	-0.00	-0.00
ESTIMACION DE PERDIDAS O DETERIORO DE ACTIVOS	0.00	0.00	PROVISIONES A CORTO PLAZO	2,816,746.75	1,883,817.08
OTROS ACTIVOS CIRCULANTES	0.00	0.00	OTROS PASIVOS A CORTO PLAZO	-0.00	-0.00
<b>TOTAL DE ACTIVO CIRCULANTE</b>	<b>314,128,408.45</b>	<b>338,571,087.41</b>	<b>TOTAL DE PASIVO CIRCULANTE</b>	<b>61,114,346.95</b>	<b>58,361,982.15</b>
<b>ACTIVO NO CIRCULANTE</b>			<b>PASIVO NO CIRCULANTE</b>		
INVERSIONES FINANCIERAS A LARGO PLAZO	0.00	0.00	CUENTAS POR PAGAR A LARGO PLAZO	-0.00	-0.00
DERECHOS A RECIBIR EFECTIVO O EQUIV A LARGO P	0.00	0.00	DOCUMENTOS POR PAGAR A LARGO PLAZO	-0.00	-0.00
BIENES INMUEBLES, INFRAESTRUCTURA Y CONTRUCCIO	0.00	0.00	DEUDA PUBLICA A LARGO PLAZO	-0.00	-0.00
BIENES MUEBLES	58,606,217.28	58,542,695.35	PASIVOS DIFERIDOS A LARGO PLAZO	-0.00	-0.00
ACTIVOS INTANGIBLES	16,901,290.56	16,901,290.56	FONDOS Y BIENES DE TERCEROS EN ADMON Y/O GARA	-0.00	-0.00
PROVISIONES, DETERIORO Y AMORT. ACUM DE BI	-45,060,706.76	-45,060,706.76	PROVISIONES A LARGO PLAZO	-0.00	-0.00
PASIVOS DIFERIDOS	0.00	0.00	<b>TOTAL DE PASIVO NO CIRCULANTE</b>	<b>-0.00</b>	<b>-0.00</b>
ESTIMACION POR PERDIDAS O DETERIORO DE ACTIVO	0.00	0.00	<b>TOTAL DE PASIVO</b>	<b>61,114,346.95</b>	<b>58,361,982.15</b>
OTROS ACTIVOS NO CIRCULANTES	0.00	0.00	<b>HACIENDA PUBLICA/ PATRIMONIO</b>		
<b>TOTAL DE ACTIVO NO CIRCULANTE</b>	<b>30,446,801.08</b>	<b>30,383,279.15</b>	<b>HACIENDA PUBLICA/PATRIMONIO CONTRIBUIDO</b>	<b>466,219.20</b>	<b>466,219.20</b>
<b>TOTAL DE ACTIVO</b>	<b>344,575,209.53</b>	<b>368,954,366.56</b>	IMPORTACIONES	466,219.20	466,219.20
			DONACIONES DE CAPITAL	-0.00	-0.00
			<b>HACIENDA PUBLICA/PATRIMONIO GENERADO</b>	<b>282,994,643.39</b>	<b>310,126,165.22</b>
			RESULTADOS DEL EJERCICIO(AHORRO/DESAHORRO)	-27,131,521.83	67,592,404.02
			RESULTADOS DE EJERCICIOS ANTERIORES	-95,295,395.26	-162,887,799.28
			REVALUOS	-0.00	-0.00
			RESERVAS	-0.00	-0.00
			CAMBIO POR ERRORES Y POLITICAS CONTABLES	405,421,560.48	405,421,560.48
			<b>EXCESO O INSUFICIENCIA EN LA ACTUAL DE LA HAC</b>	<b>-0.00</b>	<b>-0.00</b>
			<b>TOTAL DE HACIENDA PUBLICA/ PATRIMONIO</b>	<b>283,460,862.59</b>	<b>310,592,384.42</b>
			<b>TOTAL DE PASIVO + PATRIMONIO</b>	<b>344,575,209.54</b>	<b>368,954,366.57</b>

\* Bajo protesta de decir verdad declaramos que los Estados Financieros y sus notas, son razonablemente correctos y son responsabilidad del emisor

LAE. YEZMIN HAWA ENRIQUEZ      DR. DIEGO VALLEJO THOMSEN      DR. SALVADOR GARCIA UVENCE  
 JEFE DE RECURSOS FINANCIEROS      DIRECTOR ADMINISTRATIVO      DIRECTOR GENERAL