



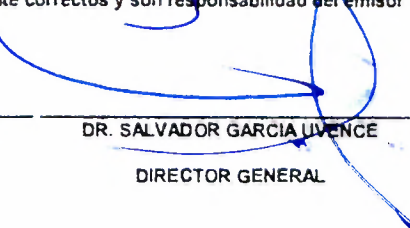


ESTADO DE SITUACION FINANCIERA  
 DE ENERO A AGOSTO DE 2020 Y DE ENERO A DICIEMBRE DE 2019

Hoja : 1 de 1  
 Hora : 07:21 p.m.  
 Fecha : 10/11/2020

ACTIVO	2020	2019	PASIVO	2020	2019
<b>ACTIVO CIRCULANTE</b>			<b>PASIVO CIRCULANTE</b>		
EFFECTIVO Y EQUIVALENTES	25,788,206.38	14,930,163.14	CUENTAS POR PAGAR A CORTO PLAZO	94,542,395.03	56,478,164.91
DERECHOS A RECIBIR EFFECTIVO O EQUIVALENTES	5,454,046.88	314,640,523.60	DOCUMENTOS POR PAGAR A CORTO PLAZO	-0.00	-0.00
DERECHOS A RECIBIR BIENES O SERVICIOS	17,631.97	195,468.28	PORCION A CORTO PLAZO DE LA DEUDA PUBLICA A L	-0.00	-0.00
INVENTARIOS	0.00	0.00	PASIVOS DIFERIDOS A CORTO PLAZO	0.16	0.16
ALMACEN	13,237,321.77	8,804,932.39	FONDOS Y BIENES DE TERCEROS EN ADMON Y/O GARA	-0.00	-0.00
ESTIMACION DE PERDIDAS O DETERIORO DE ACTIVOS	0.00	0.00	PROVISIONES A CORTO PLAZO	3,453,107.69	1,883,817.08
OTROS ACTIVOS CIRCULANTES	0.00	0.00	OTROS PASIVOS A CORTO PLAZO	-0.00	-0.00
<b>TOTAL DE ACTIVO CIRCULANTE</b>	<b>44,497,207.00</b>	<b>338,571,087.42</b>	<b>TOTAL DE PASIVO CIRCULANTE</b>	<b>97,995,502.88</b>	<b>58,361,982.15</b>
<b>ACTIVO NO CIRCULANTE</b>			<b>PASIVO NO CIRCULANTE</b>		
INVERSIONES FINANCIERAS A LARGO PLAZO	0.00	0.00	CUENTAS POR PAGAR A LARGO PLAZO	-0.00	-0.00
DERECHOS A RECIBIR EFFECTIVO O EQUIV A LARGO P	0.00	0.00	DOCUMENTOS POR PAGAR A LARGO PLAZO	-0.00	-0.00
BIENES INMUEBLES, INFRAESTRUCTURA Y CONTRUCCIO	0.00	0.00	DEUDA PUBLICA A LARGO PLAZO	-0.00	-0.00
BIENES MUEBLES	73,627,531.71	58,542,695.35	PASIVOS DIFERIDOS A LARGO PLAZO	-0.00	-0.00
ACTIVOS INTANGIBLES	16,901,290.56	16,901,290.56	FONDOS Y BIENES DE TERCEROS EN ADMON Y/O GARA	-0.00	-0.00
PROVISIONES, DETERIORO Y AMORT. ACUM DE BI	-45,060,706.76	-45,060,706.76	PROVISIONES A LARGO PLAZO	-0.00	-0.00
ACTIVOS DIFERIDOS	0.00	0.00	<b>TOTAL DE PASIVO NO CIRCULANTE</b>	<b>-0.00</b>	<b>-0.00</b>
ESTIMACION POR PERDIDAS O DETERIORO DE ACTIVO	0.00	0.00	<b>TOTAL DE PASIVO</b>	<b>97,995,502.88</b>	<b>58,361,982.15</b>
OTROS ACTIVOS NO CIRCULANTES	0.00	0.00			
<b>TOTAL DE ACTIVO NO CIRCULANTE</b>	<b>45,468,115.51</b>	<b>30,383,279.15</b>	<b>HACIENDA PUBLICA/ PATRIMONIO</b>		
<b>TOTAL DE ACTIVO</b>	<b>89,965,322.51</b>	<b>368,954,366.56</b>	<b>HACIENDA PUBLICA/PATRIMONIO CONTRIBUIDO</b>	<b>466,219.20</b>	<b>466,219.20</b>
			APORTACIONES	466,219.20	466,219.20
			DONACIONES DE CAPITAL	-0.00	-0.00
			<b>HACIENDA PUBLICA/PATRIMONIO GENERADO</b>	<b>-8,361,997.36</b>	<b>310,126,165.22</b>
			RESULTADOS DEL EJERCICIO(AHORRO/DESAHORRO)	-108,255,903.46	67,592,404.02
			RESULTADOS DE EJERCICIOS ANTERIORES	-95,295,395.26	-162,887,799.28
			REVALUOS	-0.00	-0.00
			RESERVAS	-0.00	-0.00
			CAMBIO POR ERRORES Y POLITICAS CONTABLES	195,189,301.36	405,421,560.48
			<b>EXCESO O INSUFICIENCIA EN LA ACTUAL DE LA HAC</b>	<b>-0.00</b>	<b>-0.00</b>
			<b>TOTAL DE HACIENDA PUBLICA/ PATRIMONIO</b>	<b>-7,895,778.16</b>	<b>310,592,384.42</b>
			<b>TOTAL DE PASIVO + PATRIMONIO</b>	<b>90,099,724.72</b>	<b>368,954,366.57</b>

\* Bajo protesta de decir verdad declaramos que los Estados Financieros y sus notas, son razonablemente correctos y son responsabilidad del emisor

**LAE YEZMIN HAWA ENRIQUEZ**      **DR. DIEGO VALLEJO THOMSEN**      **DR. SALVADOR GARCIA JUENCE**  
 JEFE DE RECURSOS FINANCIEROS      DIRECTOR ADMINISTRATIVO      DIRECTOR GENERAL