






ESTADO DE SITUACION FINANCIERA  
 DE ENERO A OCTUBRE DE 2019 Y DE ENERO A DICIEMBRE DE 2018

Hoja : 1 de 1  
 Hora : 09:55 a.m.  
 Fecha : 09/01/2020

ACTIVO	2019	2018	PASIVO	2019	2018
<b>ACTIVO CIRCULANTE</b>			<b>PASIVO CIRCULANTE</b>		
EFFECTIVO Y EQUIVALENTES	1,475,480.18	2,025,878.55	CUENTAS POR PAGAR A CORTO PLAZO	119,707,569.50	102,249,503.52
DERECHOS A RECIBIR EFECTIVO O EQUIVALENTES	317,171,518.43	298,258,425.44	DOCUMENTOS POR PAGAR A CORTO PLAZO	-0.00	-0.00
DERECHOS A RECIBIR BIENES O SERVICIOS	126,427.38	126,427.41	PORCION A CORTO PLAZO DE LA DEUDA PUBLICA A L	-0.00	-0.00
INVENTARIOS	0.00	0.00	PASIVOS DIFERIDOS A CORTO PLAZO	0.16	0.16
ALMACEN	7,307,305.15	10,464,333.52	FONDOS Y BIENES DE TERCEROS EN ALMUN Y/O GARA	-0.00	-0.00
ESTIMACION DE PERDIDAS O DETERIORO DE ACTIVOS	0.00	0.00	PROVISIONES A CORTO PLAZO	1,651,360.81	1,800,021.91
OTROS ACTIVOS CIRCULANTES	0.00	0.00	OTROS PASIVOS A CORTO PLAZO	-0.00	-0.00
<b>TOTAL DE ACTIVO CIRCULANTE</b>	<b>326,080,731.14</b>	<b>310,875,064.92</b>	<b>TOTAL DE PASIVO CIRCULANTE</b>	<b>121,358,930.47</b>	<b>104,049,525.59</b>
<b>ACTIVO NO CIRCULANTE</b>			<b>PASIVO NO CIRCULANTE</b>		
INVERSIONES FINANCIERAS A LARGO PLAZO	0.00	0.00	CUENTAS POR PAGAR A LARGO PLAZO	-0.00	-0.00
DERECHOS A RECIBIR EFECTIVO O EQUIV A LARGO P	0.00	0.00	DOCUMENTOS POR PAGAR A LARGO PLAZO	-0.00	-0.00
BIENES INMUEBLES, INFRAESTRUCTURA Y CONSTRUCCIO	0.00	0.00	DEUDA PUBLICA A LARGO PLAZO	-0.00	-0.00
BIENES MUEBLES	61,126,101.75	54,937,416.69	PASIVOS DIFERIDOS A LARGO PLAZO	-0.00	-0.00
ACTIVOS INTANGIBLES	16,901,290.56	16,901,290.56	FONDOS Y BIENES DE TERCEROS EN ADMN Y/O GARA	-0.00	-0.00
DEPRECIACIONES, DETERIORO Y AMORT. ACUM DE BI	-35,664,266.18	-35,664,266.18	PROVISIONES A LARGO PLAZO	-0.00	-0.00
ACTIVOS DIFERIDOS	0.00	0.00			
ESTIMACION POR PERDIDAS O DETERIORO DE ACTIVO	0.00	0.00	<b>TOTAL DE PASIVO NO CIRCULANTE</b>	<b>-0.00</b>	<b>-0.00</b>
OTROS ACTIVOS NO CIRCULANTES	0.00	0.00			
<b>TOTAL DE ACTIVO NO CIRCULANTE</b>	<b>42,363,126.13</b>	<b>36,174,441.07</b>	<b>TOTAL DE PASIVO</b>	<b>121,358,930.47</b>	<b>104,049,525.59</b>
<b>TOTAL DE ACTIVO</b>	<b>368,443,857.27</b>	<b>347,049,505.99</b>	<b>HACIENDA PUBLICA/ PATRIMONIO</b>		
			<b>HACIENDA PUBLICA/PATRIMONIO CONTRIBUIDO</b>	<b>466,219.20</b>	<b>466,219.20</b>
			IMPORTACIONES	466,219.20	466,219.20
			DONACIONES DE CAPITAL	-0.00	-0.00
			<b>HACIENDA PUBLICA/PATRIMONIO GENERADO</b>	<b>246,618,707.62</b>	<b>242,533,762.20</b>
			RESULTADOS DEL EJERCICIO(AHORRO/DESAHORRO)	4,084,946.41	-10,205,160.87
			RESULTADOS DE EJERCICIOS ANTERIORES	-162,887,799.29	-152,682,638.41
			REVALUOS	-0.00	-0.00
			RESERVAS	-0.00	-0.00
			CAMBIO POR ERRORES Y POLITICAS CONTABLES	405,421,560.48	405,421,560.48
			<b>EXCESO O INSUFICIENCIA EN LA ACTUAL DE LA HAC</b>	<b>-0.00</b>	<b>-0.00</b>
			<b>TOTAL DE HACIENDA PUBLICA/ PATRIMONIO</b>	<b>247,084,926.81</b>	<b>242,999,980.40</b>
			<b>TOTAL DE PASIVO + PATRIMONIO</b>	<b>368,443,857.28</b>	<b>347,049,505.99</b>

\* Bajo protesta de decir verdad declaramos que los Estados Financieros y sus notas, son razonablemente correctos y son responsabilidad del emisor

**LAE YEZMIN HAWA ENRIQUEZ**      **DR. DIEGO VALLEJO THOMSEN**      **DR. SALVADOR GARCIA UVENCE**  
 JEFE DE RECURSOS FINANCIEROS      DIRECTOR ADMINISTRATIVO      DIRECTOR GENERAL