




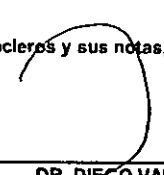
ESTADO DE SITUACION FINANCIERA  
 DE ENERO A ENERO DE 2019 Y DE ENERO A DICIEMBRE DE 2018


Hoja : 1 de 1  
 Hora : 05:23 p.m.  
 Fecha : 26/03/2019

ACTIVO	2019	2018	PASIVO	2019	2018
<b>ACTIVO CIRCULANTE</b>			<b>PASIVO CIRCULANTE</b>		
EFFECTIVO Y EQUIVALENTES	9,688,657.74	2,025,878.55	CUENTAS POR PAGAR A CORTO PLAZO	89,280,590.88	102,249,503.52
DERECHOS A RECIBIR EFECTIVO O EQUIVALENTES	292,342,290.50	298,256,425.44	DOCUMENTOS POR PAGAR A CORTO PLAZO	-0.00	-0.00
DERECHOS A RECIBIR BIENES O SERVICIOS	126,427.41	126,427.41	PORCION A CORTO PLAZO DE LA DEUDA PUBLICA A L	-0.00	-0.00
INVENTARIOS	0.00	0.00	PASIVOS DIFERIDOS A CORTO PLAZO	0.16	0.16
ALMACEN	9,639,010.27	10,464,333.52	FONDOS Y BIENES DE TERCEROS EN ADMON Y/O GARA	-0.00	-0.00
ESTIMACION DE PERDIDAS O DETERIORO DE ACTIVOS	0.00	0.00	PROVISIONES A CORTO PLAZO	3,060,728.11	1,800,021.91
OTROS ACTIVOS CIRCULANTES	0.00	0.00	OTROS PASIVOS A CORTO PLAZO	-0.00	-0.00
<b>TOTAL DE ACTIVO CIRCULANTE</b>	<b>311,796,985.92</b>	<b>310,875,064.92</b>	<b>TOTAL DE PASIVO CIRCULANTE</b>	<b>92,341,319.15</b>	<b>104,049,525.59</b>
<b>ACTIVO NO CIRCULANTE</b>			<b>PASIVO NO CIRCULANTE</b>		
INVERSIONES FINANCIERAS A LARGO PLAZO	0.00	0.00	CUENTAS POR PAGAR A LARGO PLAZO	-0.00	-0.00
DERECHOS A RECIBIR EFECTIVO O EQUIV A LARGO P	0.00	0.00	DOCUMENTOS POR PAGAR A LARGO PLAZO	-0.00	-0.00
BIENES INMUEBLES, INFRAESTRUCTURA Y CONTRUCCIO	0.00	0.00	DEUDA PUBLICA A LARGO PLAZO	-0.00	-0.00
BIENES MUEBLES	54,951,254.33	54,937,416.69	PASIVOS DIFERIDOS A LARGO PLAZO	-0.00	-0.00
ACTIVOS INTANGIBLES	16,901,290.56	16,901,290.56	FONDOS Y BIENES DE TERCEROS EN ADMON Y/O GARA	-0.00	-0.00
DEPRECIACIONES, DETERIORO Y AMORT. ACUM DE BI	-35,664,266.18	-35,664,266.18	PROVISIONES A LARGO PLAZO	-0.00	-0.00
ACTIVOS DIFERIDOS	0.00	0.00	<b>TOTAL DE PASIVO NO CIRCULANTE</b>	<b>-0.00</b>	<b>-0.00</b>
ESTIMACION POR PERDIDAS O DETERIORO DE ACTIVO	0.00	0.00	<b>TOTAL DE PASIVO</b>	<b>92,341,319.15</b>	<b>104,049,525.59</b>
OTROS ACTIVOS NO CIRCULANTES	0.00	0.00	<b>HACIENDA PUBLICA/ PATRIMONIO</b>		
<b>TOTAL ACTIVO NO CIRCULANTE</b>	<b>36,188,278.71</b>	<b>36,174,441.07</b>	<b>HACIENDA PUBLICA/PATRIMONIO CONTRIBUIDO</b>	<b>466,219.20</b>	<b>466,219.20</b>
<b>TOTAL DE ACTIVO</b>	<b>347,984,664.63</b>	<b>347,049,505.99</b>	AFORTACIONES	466,219.20	466,219.20
			DONACIONES DE CAPITAL	-0.00	-0.00
			<b>HACIENDA PUBLICA/PATRIMONIO GENERADO</b>	<b>255,177,126.28</b>	<b>242,533,761.20</b>
			RESULTADOS DEL EJERCICIO(AHORRO/DESAHORRO)	12,643,365.08	-10,205,160.87
			RESULTADOS DE EJERCICIOS ANTERIORES	-162,887,799.28	-152,682,638.41
			REVALUOS	-0.00	-0.00
			RESERVAS	-0.00	-0.00
			CAMBIO POR ERRORES Y POLITICAS CONTABLES	405,421,560.48	405,421,560.48
			EXCESO O INSUFICIENCIA EN LA ACTUAL DE LA HAC	-0.00	-0.00
			<b>TOTAL DE HACIENDA PUBLICA/ PATRIMONIO</b>	<b>255,643,345.48</b>	<b>242,999,900.40</b>
			<b>TOTAL DE PASIVO + PATRIMONIO</b>	<b>347,984,664.63</b>	<b>347,049,505.99</b>

\* Bajo protesta de decir verdad declaramos que los Estados Financieros y sus notas, son razonablemente correctos y son responsabilidad del emisor

  
 LCP MARGARITA ZEPEDA TAPIA  
 SUB DIRECTOR ADMINISTRATIVO

  
 DR. DIEGO VALLEJO THOMSEN  
 DIRECTOR ADMINISTRATIVO

  
 DR. SALVADOR GARCIA UVENCE  
 DIRECTOR GENERAL