





ESTADO DE SITUACION FINANCIERA
 DE ENERO A SEPTIEMBRE DE 2018 Y DE ENERO A DICIEMBRE DE 2017

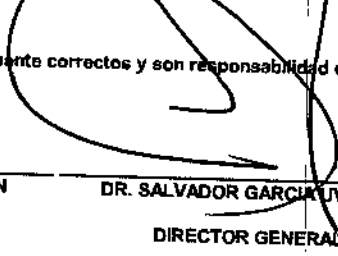
Hoja : 1 de 1
 Hora : 05:31 p.m.
 Fecha : 06/11/2018

ACTIVO	2018	2017	PASIVO	2018	2017
ACTIVO CIRCULANTE			PASIVO CIRCULANTE		
EFFECTIVO Y EQUIVALENTES	1,240,270.64	2,731,370.70	CUENTAS POR PAGAR A CORTO PLAZO		
DERECHOS A RECIBIR EFECTIVO O EQUIVALENTES	235,516,130.42	290,467,302.49	DOCUMENTOS POR PAGAR A CORTO PLAZO	102,014,416.93	85,810,556.01
DERECHOS A RECIBIR BIENES O SERVICIOS	148,467.41	126,427.41	PORCION A CORTO PLAZO DE LA DEUDA PUBLICA A L	-0.00	-0.00
INVENTARIOS	0.00	0.00	PASIVOS DIFERIDOS A CORTO PLAZO	0.16	0.16
ALMACEN	0.00	0.00	FONDOS Y BIENES DE TERCEROS EN ADMON Y/O GARA	-0.00	-0.00
ESTIMACION DE PERDIDAS O DETERIORO DE ACTIVOS	0.00	0.00	PROVISIONES A CORTO PLAZO	2,026,717.69	2,123,382.72
OTROS ACTIVOS CIRCULANTES	0.00	0.00	OTROS PASIVOS A CORTO PLAZO	-0.00	-0.00
TOTAL DE ACTIVO CIRCULANTE	245,812,174.37	305,049,915.74	TOTAL DE PASIVO CIRCULANTE	104,041,134.78	87,933,938.89
ACTIVO NO CIRCULANTE			PASIVO NO CIRCULANTE		
INVERSIONES FINANCIERAS A LARGO PLAZO	0.00	0.00	CUENTAS POR PAGAR A LARGO PLAZO	-0.00	-0.00
DERECHOS A RECIBIR EFECTIVO O EQUIV A LARGO P	0.00	0.00	DOCUMENTOS POR PAGAR A LARGO PLAZO	-0.00	-0.00
BIENES INMUEBLES, INFRAESTRUCTURA Y CONSTRUCCIO	0.00	0.00	DEUDA PUBLICA A LARGO PLAZO	-0.00	-0.00
BIENES MUEBLES	54,930,301.41	42,689,958.43	PASIVOS DIFERIDOS A LARGO PLAZO	-0.00	-0.00
ACTIVOS INTANGIBLES	16,901,290.56	16,901,290.56	FONDOS Y BIENES DE TERCEROS EN ADMON Y/O GARA	-0.00	-0.00
DEPRECIACIONES, DETERIORO Y AMORT. ACUM DE BI	-23,512,084.57	-23,512,084.57	PROVISIONES A LARGO PLAZO	-0.00	-0.00
ACTIVOS DIFERIDOS	0.00	0.00	TOTAL DE PASIVO NO CIRCULANTE	-0.00	-0.00
ESTIMACION POR PERDIDAS O DETERIORO DE ACTIVO	0.00	0.00	TOTAL DE PASIVO	104,041,134.78	87,933,938.89
OTROS ACTIVOS NO CIRCULANTES	0.00	0.00	HACIENDA PUBLICA/ PATRIMONIO		
TOTAL ACTIVO NO CIRCULANTE	48,319,507.40	36,079,164.42	HACIENDA PUBLICA/PATRIMONIO CONTRIBUIDO		
TOTAL DE ACTIVO	294,131,681.77	341,139,080.16	AFORTACIONES	466,219.20	466,219.20
			DONACIONES DE CAPITAL	466,219.20	466,219.20
			HACIENDA PUBLICA/PATRIMONIO GENERADO		
			RESULTADOS DEL EJERCICIO(AHORRO/DESAHORRO)	169,624,327.79	252,738,922.07
			RESULTADOS DE EJERCICIOS ANTERIORES	-63,114,594.28	-23,943,724.74
			REVALUOS	-152,682,638.41	-128,738,913.67
			RESERVAS	-0.00	-0.00
			CAMBIO POR ERRORES Y POLITICAS CONTABLES	-0.00	-0.00
			EXCESO O INSUFICIENCIA EN LA ACTUAL DE LA HAC	405,421,560.48	405,421,560.48
				-0.00	-0.00
			TOTAL DE HACIENDA PUBLICA/ PATRIMONIO	190,090,546.99	253,205,141.27
			TOTAL DE PASIVO + PATRIMONIO	294,131,681.77	341,139,080.16

Bajo protesta de decir verdad declaro que los Estados Financieros y sus notas, son razonablemente correctos y son responsabilidad del emisor


 LCP MARGARITA ZEPEDA TAPIA
 SUB DIRECTOR ADMINISTRATIVO


 DR. DIEGO VALLEJO THOMSEN
 DIRECTOR ADMINISTRATIVO


 DR. SALVADOR GARCIA JUENCE
 DIRECTOR GENERAL