

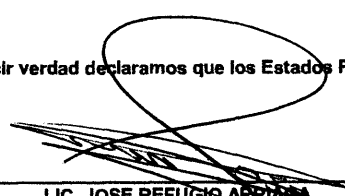



ESTADO DE SITUACION FINANCIERA  
 DE ENERO A JUNIO DE 2018 Y DE ENERO A DICIEMBRE DE 2017


Hoja : 1 de 1  
 Hora : 09:21 a.m.  
 Fecha : 31/07/2018

ACTIVO	2018	2017	PASIVO	2018	2017
<b>ACTIVO CIRCULANTE</b>			<b>PASIVO CIRCULANTE</b>		
EFFECTIVO Y EQUIVALENTES	1,089,113.92	2,731,370.70	CUENTAS POR PAGAR A CORTO PLAZO	75,732,591.42	85,810,556.01
DERECHOS A RECIBIR EFECTIVO O EQUIVALENTES	293,822,361.78	290,467,302.49	DOCUMENTOS POR PAGAR A CORTO PLAZO	-0.00	-0.00
DERECHOS A RECIBIR BIENES O SERVICIOS	148,467.41	126,427.41	PORCION A CORTO PLAZO DE LA DEUDA PUBLICA A L	-0.00	-0.00
INVENTARIOS	0.00	0.00	PASIVOS DIFERIDOS A CORTO PLAZO	0.16	0.16
ALMACEN	8,275,410.76	11,734,815.14	FONDOS Y BIENES DE TERCEROS EN ADMON Y/O GARA	-0.00	-0.00
ESTIMACION DE PERDIDAS O DETERIORO DE ACTIVOS	0.00	0.00	PROVISIONES A CORTO PLAZO	2,006,451.54	2,123,382.72
OTROS ACTIVOS CIRCULANTES	0.00	0.00	OTROS PASIVOS A CORTO PLAZO	-0.00	-0.00
<b>TOTAL DE ACTIVO CIRCULANTE</b>	<b>303,335,353.87</b>	<b>305,059,915.74</b>	<b>TOTAL DE PASIVO CIRCULANTE</b>	<b>77,739,043.12</b>	<b>87,933,938.89</b>
<b>ACTIVO NO CIRCULANTE</b>			<b>PASIVO NO CIRCULANTE</b>		
INVERSIONES FINANCIERAS A LARGO PLAZO	0.00	0.00	CUENTAS POR PAGAR A LARGO PLAZO	-0.00	-0.00
DERECHOS A RECIBIR EFECTIVO O EQUIV A LARGO P	0.00	0.00	DOCUMENTOS POR PAGAR A LARGO PLAZO	-0.00	-0.00
BIENES INMUEBLES, INFRAESTRUCTURA Y CONTRUCCIO	0.00	0.00	DEUDA PUBLICA A LARGO PLAZO	-0.00	-0.00
BIENES MOEBLES	50,187,160.72	42,689,958.43	PASIVOS DIFERIDOS A LARGO PLAZO	-0.00	-0.00
ACTIVOS INTANGIBLES	16,901,290.56	16,901,290.56	FONDOS Y BIENES DE TERCEROS EN ADMON Y/O GARA	-0.00	-0.00
DEPRECIACIONES, DETERIORO Y AMORT. ACUM DE BI	-23,512,084.57	-23,512,084.57	PROVISIONES A LARGO PLAZO	-0.00	-0.00
ACTIVOS DIFERIDOS	0.00	0.00	<b>TOTAL DE PASIVO NO CIRCULANTE</b>	<b>-0.00</b>	<b>-0.00</b>
ESTIMACION POR PERDIDAS O DETERIORO DE ACTIVO	0.00	0.00	<b>TOTAL DE PASIVO</b>	<b>77,739,043.12</b>	<b>87,933,938.89</b>
OTROS ACTIVOS NO CIRCULANTES	0.00	0.00	<b>HACIENDA PUBLICA/ PATRIMONIO</b>		
<b>TOTAL DE ACTIVO NO CIRCULANTE</b>	<b>43,576,366.71</b>	<b>36,079,164.42</b>	<b>HACIENDA PUBLICA/PATRIMONIO CONTRIBUIDO</b>	<b>466,219.20</b>	<b>466,219.20</b>
<b>TOTAL DE ACTIVO</b>	<b>346,911,720.58</b>	<b>341,139,080.16</b>	APORTACIONES	466,219.20	466,219.20
			DONACIONES DE CAPITAL	-0.00	-0.00
			<b>HACIENDA PUBLICA/PATRIMONIO GENERADO</b>	<b>268,706,458.26</b>	<b>252,738,922.07</b>
			RESULTADOS DEL EJERCICIO (AHORRO/DESAHORRO)	15,967,536.19	-23,943,724.74
			RESULTADOS DE EJERCICIO ANTERIORES	-152,682,638.41	-128,738,913.67
			REVALUOS	-0.00	-0.00
			RESERVAS	-0.00	-0.00
			CAMBIO POR ERRORES Y POLITICAS CONTABLES	405,421,560.48	405,421,560.48
			<b>EXCESO O INSUFICIENCIA EN LA ACTUAL DE LA HAC</b>	<b>-0.00</b>	<b>-0.00</b>
			<b>TOTAL DE HACIENDA PUBLICA/ PATRIMONIO</b>	<b>269,172,677.46</b>	<b>253,205,141.27</b>
			<b>TOTAL DE PASIVO + PATRIMONIO</b>	<b>346,911,720.58</b>	<b>341,139,080.16</b>

\* Bajo protesta de decir verdad declaramos que los Estados Financieros y sus notas, son razonablemente correctos y son responsabilidad del emisor

  
**LIC. JOSE REFUGIO ARRIAGA HERNANDEZ**  
 JEFE DE RECURSOS FINANCIEROS

  
**DR. DIEGO VALLEJO THOMSEN**  
 DIRECTOR ADMINISTRATIVO

  
**DR. SALVADOR GARCIA UVENCE**  
 DIRECTOR GENERAL