






ESTADO DE SITUACION FINANCIERA
 DE ENERO A FEBRERO DE 2018 Y DE ENERO A DICIEMBRE DE 2017

Hoja : 1 de 1
 Hora : 03:42 p.m.
 Fecha : 09/04/2018

ACTIVO	2018	2017	PASIVO	2018	2017
ACTIVO CIRCULANTE			PASIVO CIRCULANTE		
EFFECTIVO Y EQUIVALENTES	1,246,434.12	2,731,370.70	CUENTAS POR PAGAR A CORTO PLAZO	66,609,646.39	85,810,556.01
DERECHOS A RECIBIR EFECTIVO O EQUIVALENTES	291,853,944.86	290,467,302.49	DOCUMENTOS POR PAGAR A CORTO PLAZO	-0.00	-0.00
DERECHOS A RECIBIR BIENES O SERVICIOS	126,427.41	126,427.41	PORCION A CORTO PLAZO DE LA DEUDA PUBLICA A L	-0.00	-0.00
INVENTARIOS	0.00	0.00	PASIVOS DIFERIDOS A CORTO PLAZO	0.16	0.16
ALMACEN	7,993,963.99	11,734,815.14	FONDOS Y BIENES DE TERCEROS EN ADMON Y/O GARA	-0.00	-0.00
ESTIMACION DE PERDIDAS O DETERIORO DE ACTIVOS	0.00	0.00	PROVISIONES A CORTO PLAZO	2,197,188.69	2,123,382.72
OTROS ACTIVOS CIRCULANTES	0.00	0.00	OTROS PASIVOS A CORTO PLAZO	-0.00	-0.00
TOTAL DE ACTIVO CIRCULANTE	301,150,750.38	305,059,915.74	TOTAL DE PASIVO CIRCULANTE	68,806,835.24	87,933,938.89
ACTIVO NO CIRCULANTE			PASIVO NO CIRCULANTE		
INVERSIONES FINANCIERAS A LARGO PLAZO	0.00	0.00	CUENTAS POR PAGAR A LARGO PLAZO	-0.00	-0.00
DERECHOS A RECIBIR EFECTIVO O EQUIV A LARGO P	0.00	0.00	DOCUMENTOS POR PAGAR A LARGO PLAZO	-0.00	-0.00
BIENES INMUEBLES, INFRAESTRUCTURA Y CONSTRUCCIO	0.00	0.00	DEUDA PUBLICA A LARGO PLAZO	-0.00	-0.00
BIENES MUEBLES	42,769,720.03	42,689,958.43	PASIVOS DIFERIDOS A LARGO PLAZO	-0.00	-0.00
ACTIVOS INTANGIBLES	16,901,290.56	16,901,290.56	FONDOS Y BIENES DE TERCEROS EN ADMON Y/O GARA	-0.00	-0.00
DEPRECIACIONES, DETERIORO Y AMORT. ACUM DE BI	-23,512,084.57	-23,512,084.57	PROVISIONES A LARGO PLAZO	-0.00	-0.00
ACTIVOS DIFERIDOS	0.00	0.00	TOTAL DE PASIVO NO CIRCULANTE	-0.00	-0.00
ESTIMACION POR PERDIDAS O DETERIORO DE ACTIVO	0.00	0.00	TOTAL DE PASIVO	68,806,835.24	87,933,938.89
OTROS ACTIVOS NO CIRCULANTES	0.00	0.00	HACIENDA PUBLICA/ PATRIMONIO		
TOTAL DE ACTIVO NO CIRCULANTE	36,158,926.02	36,079,164.42	HACIENDA PUBLICA/PATRIMONIO CONTRIBUIDO	466,219.20	466,219.20
TOTAL DE ACTIVO	337,309,676.40	341,139,080.16	APORTACIONES	466,219.20	466,219.20
			DONACIONES DE CAPITAL	-0.00	-0.00
			HACIENDA PUBLICA/PATRIMONIO GENERADO	268,036,622.96	252,738,922.07
			RESULTADOS DEL EJERCICIO(AHORRO/DESAHORRO)	15,297,699.89	-23,943,724.74
			RESULTADOS DEL EJERCICIOS ANTERIORES	-152,682,638.41	-128,738,913.67
			REVALUOS	-0.00	-0.00
			RESERVAS	-0.00	-0.00
			CAMBIO POR ERRORES Y POLITICAS CONTABLES	405,421,560.48	405,421,560.48
			EXCESO O INSUFICIENCIA EN LA ACTUAL DE LA HAC	-0.00	-0.00
			TOTAL DE HACIENDA PUBLICA/ PATRIMONIO	268,502,841.16	253,205,141.27
			TOTAL DE PASIVO + PATRIMONIO	337,309,676.40	341,139,080.16

* Bajo protesta de decir verdad declaramos que los Estados Financieros y sus notas, son razonablemente correctos y son responsabilidad del emisor

LIC. JOSE REFUGIO ARRIAGA HERNANDEZ DR. DIEGO VALLEJO THOMSEN DR. SALVADOR GARCIA UVENCE
 JEFE DE RECURSOS FINANCIEROS DIRECTOR ADMINISTRATIVO DIRECTOR GENERAL