





ESTADO DE SITUACION FINANCIERA
 DE ENERO A AGOSTO DE 2018 Y DE ENERO A DICIEMBRE DE 2017


Hoja : 1 de 1
 Hora : 03:20 p.m.
 Fecha : 22/09/2018

| ACTIVO | 2018 | 2017 | PASIVO | 2018 | 2017 |
|--|-----------------------|-----------------------|--|-----------------------|-----------------------|
| ACTIVO CIRCULANTE | | | PASIVO CIRCULANTE | | |
| EFFECTIVO Y EQUIVALENTES | 3,263,918.03 | 2,731,370.70 | CUENTAS POR PAGAR A CORTO PLAZO | 96,171,334.01 | 85,810,556.01 |
| DERECHOS A RECIBIR EFFECTIVO O EQUIVALENTES | 267,636,077.51 | 290,467,302.49 | DOCUMENTOS POR PAGAR A CORTO PLAZO | -0.00 | -0.00 |
| DERECHOS A RECIBIR BIENES O SERVICIOS | 148,467.41 | 126,427.41 | PORCION A CORTO PLAZO DE LA DEUDA PUBLICA A L | -0.00 | -0.00 |
| INVENTARIOS | 0.00 | 0.00 | PASIVOS DIFERIDOS A CORTO PLAZO | 0.16 | 0.16 |
| ALMACEN | 8,618,674.83 | 11,734,815.14 | FONDOS Y BIENES DE TERCEROS EN ADMON Y/O GARA | -0.00 | -0.00 |
| ESTIMACION DE PERDIDAS O DETERIORO DE ACTIVOS | 0.00 | 0.00 | PROVISIONES A CORTO PLAZO | 2,226,172.88 | 2,123,382.72 |
| OTROS ACTIVOS CIRCULANTES | 0.00 | 0.00 | OTROS PASIVOS A CORTO PLAZO | -0.00 | -0.00 |
| TOTAL DE ACTIVO CIRCULANTE | 279,667,137.78 | 305,059,915.74 | TOTAL DE PASIVO CIRCULANTE | 98,397,507.05 | 87,933,938.89 |
| ACTIVO NO CIRCULANTE | | | PASIVO NO CIRCULANTE | | |
| INVERSIONES FINANCIERAS A LARGO PLAZO | 0.00 | 0.00 | CUENTAS POR PAGAR A LARGO PLAZO | -0.00 | -0.00 |
| DERECHOS A RECIBIR EFFECTIVO O EQUIV A LARGO P | 0.00 | 0.00 | DOCUMENTOS POR PAGAR A LARGO PLAZO | -0.00 | -0.00 |
| BIENES INMUEBLES, INFRAESTRUCTURA Y CONTRUCCIO | 0.00 | 0.00 | DEUDA PUBLICA A LARGO PLAZO | -0.00 | -0.00 |
| BIENES MUEBLES | 54,769,666.66 | 42,689,958.43 | PASIVOS DIFERIDOS A LARGO PLAZO | -0.00 | -0.00 |
| ACTIVOS INTANGIBLES | 16,901,290.56 | 16,901,290.56 | FONDOS Y BIENES DE TERCEROS EN ADMON Y/O GARA | -0.00 | -0.00 |
| DEPRECIACIONES, DETERIORO Y AMORT. ACUM DE BI | -23,512,084.57 | -23,512,084.57 | PROVISIONES A LARGO PLAZO | -0.00 | -0.00 |
| ACTIVOS DIFERIDOS | 0.00 | 0.00 | TOTAL DE PASIVO NO CIRCULANTE | -0.00 | -0.00 |
| ESTIMACION POR PERDIDAS O DETERIORO DE ACTIVO | 0.00 | 0.00 | TOTAL DE PASIVO | 98,397,507.05 | 87,933,938.89 |
| OTROS ACTIVOS NO CIRCULANTES | 0.00 | 0.00 | HACIENDA PUBLICA/ PATRIMONIO | | |
| TOTAL DE ACTIVO NO CIRCULANTE | 48,158,872.65 | 36,079,164.42 | HACIENDA PUBLICA/PATRIMONIO CONTRIBUIDO | 466,219.20 | 466,219.20 |
| TOTAL DE ACTIVO | 327,826,010.43 | 341,139,080.16 | APORTACIONES | 466,219.20 | 466,219.20 |
| | | | DONACIONES DE CAPITAL | -0.00 | -0.00 |
| | | | HACIENDA PUBLICA/PATRIMONIO GENERADO | 228,962,284.18 | 252,738,922.07 |
| | | | RESULTADOS DEL EJERCICIO(AHORRO/DESAHORRO) | -23,776,637.89 | -23,943,724.74 |
| | | | RESULTADOS DE EJERCICIOS ANTERIORES | -152,682,638.41 | -128,738,913.67 |
| | | | REVALUOS | -0.00 | -0.00 |
| | | | RESERVAS | -0.00 | -0.00 |
| | | | CAMBIO POR ERRORES Y POLITICAS CONTABLES | 405,421,560.48 | 405,421,560.48 |
| | | | EXCESO O INSUFICIENCIA EN LA ACTUAL DE LA HAC | -0.00 | -0.00 |
| | | | TOTAL DE HACIENDA PUBLICA/ PATRIMONIO | 229,428,503.38 | 253,205,141.27 |
| | | | TOTAL DE PASIVO + PATRIMONIO | 327,826,010.43 | 341,139,080.16 |

* Bajo protesta de decir verdad declaramos que los Estados Financieros y sus notas, son razonablemente correctos y son responsabilidad del emisor


 LIC. JOSE REFUGIO ARRAGA
 HERNANDEZ
 JEFE DE RECURSOS FINANCIEROS


 DR. DIEGO VALLEJO THOMSEN
 DIRECTOR ADMINISTRATIVO


 DR. SALVADOR GARCIA OVENCE
 DIRECTOR GENERAL